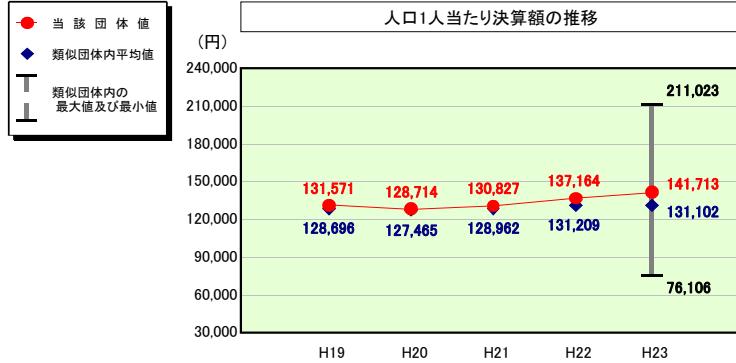


# (4)-2 市町村経常経費分析表(普通会計決算)

平成23年度

鳥取県三朝町

## 人件費及び人件費に準ずる費用の分析



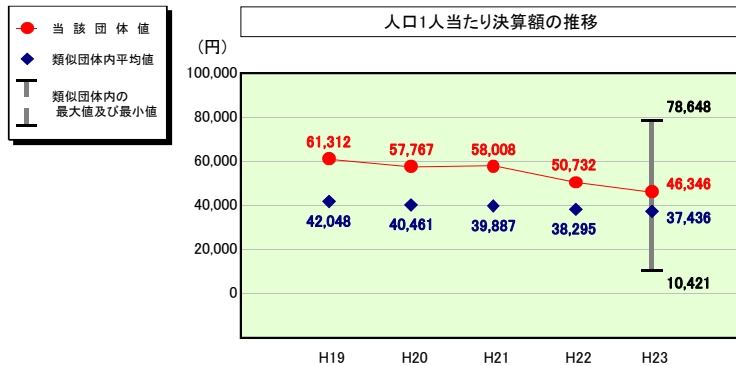
## 人件費及び人件費に準ずる費用

	当該団体決算額 (千円)		人口1人当たり決算額	
	当該団体 (千円)	当該団体 (円)	類似団体平均 (円)	対比 (%)
人件費	901,105	126,099	109,007	15.7
賃金 (物件費)	67,517	9,448	9,815	▲ 3.7
一部事務組合負担金 (補助費等)	103,551	14,491	15,226	▲ 4.8
公営企業 (法適) 等に対する繰出し (補助費等)	-	-	1,173	-
公営企業 (法適) 等に対する繰出し (投資及び出資金・貸付金)	-	-	-	-
公営企業 (法非適) 等に対する繰出し (繰出金)	27,043	3,784	4,909	▲ 22.9
事業費支弁に係る職員の人件費 (投資的経費)	-	-	2,458	-
▲退職金	▲ 86,538	▲ 12,110	▲ 11,486	5.4
合計	1,012,678	141,713	131,102	8.1

## 参考

	当該団体	類似団体平均	対比 (差引)
人口1,000人当たり職員数 (人)	12.59	12.17	0.42
ラスパイレース指数	102.7	102.1	0.6

## 公債費及び公債費に準ずる費用の分析

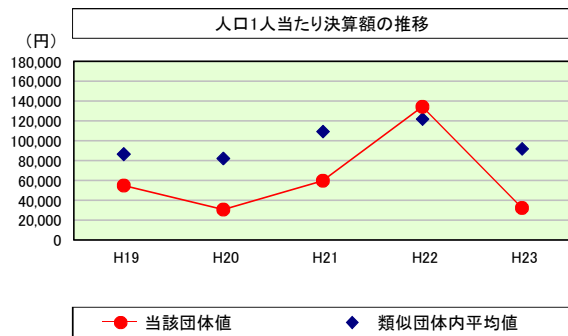


## 公債費及び公債費に準ずる費用 (実質公債費比率の構成要素)

	当該団体決算額 (千円)		人口1人当たり決算額	
	当該団体 (千円)	当該団体 (円)	類似団体平均 (円)	対比 (%)
元利償還金の額 (繰上償還額等を除く)	629,429	88,081	75,558	16.6
積立不足額を考慮して算定した額	-	-	-	-
満期一括償還地方債の一年当たりの元金償還金に相当するもの (年度割相当額)	-	-	-	-
公営企業に要する経費の財源とする地方債の償還の財源に充てたと認められる繰入金	209,893	29,372	19,869	47.8
一部事務組合等の起こした地方債に充てたと認められる補助金又は負担金	10,302	1,442	5,905	▲ 75.6
公債費に準ずる債務負担行為に係るもの	-	-	1,834	-
一時借入金利子 (同一団体における会計間の現金運用に係る利子は除く)	-	-	13	-
▲特定財源の額	▲ 19,239	▲ 2,692	▲ 3,243	▲ 17.0
▲地方債に係る元利償還金及び準元利償還金に要する経費として普通交付税の額の算定に用いる基準財政需要額に算入された額	▲ 499,194	▲ 69,856	▲ 62,501	11.8
合計	331,191	46,346	37,436	23.8

※平成24年度中に市町村合併した団体で、合併前の団体ごとの決算に基づく実質公債費比率を算出していない団体については、グラフを表記しない。

## (参考) 普通建設事業費の分析



## 普通建設事業費

	当該団体決算額 (千円)		人口1人当たり決算額			
	当該団体 (千円)	当該団体 (円)	増減率 (%) (A)	類似団体平均 (円)	増減率 (%) (B)	(A)-(B)
H19	415,682	55,065	9.5	86,616	▲ 0.6	10.1
うち単独分	344,134	45,587	71.5	49,776	2.7	68.8
H20	228,743	30,720	▲ 44.2	82,258	▲ 5.0	▲ 39.2
うち単独分	121,188	16,276	▲ 64.3	43,997	▲ 11.6	▲ 52.7
H21	436,762	59,716	94.4	109,234	32.8	61.6
うち単独分	284,265	38,866	138.8	63,976	45.4	93.4
H22	971,051	134,197	124.7	121,932	11.6	113.1
うち単独分	481,219	66,503	71.1	68,430	7.0	64.1
H23	230,396	32,241	▲ 76.0	92,021	▲ 24.5	▲ 51.5
うち単独分	204,481	28,615	▲ 57.0	52,579	▲ 23.2	▲ 33.8
過去5年間平均	456,527	62,388	21.7	98,412	2.9	18.8
うち単独分	287,057	39,169	32.0	55,752	4.1	27.9