

平成26年度 三朝町決算概況

- ① 各会計の概況
- ② 一般会計 歳入の状況
- ③ 一般会計 歳出の状況（目的別）
- ④ 一般会計 歳出の状況（性質別）
- ⑤ 普通会計の決算状況
- ⑥ 地方債の状況
- ⑦ 基金の状況
- ⑧ 財政指標の状況
（経常収支比率、健全化判断比率、資金不足比率）
- ⑨ 決算状況（普通会計）推移
（性質別決算額、積立基金残高、地方債残高
経常収支比率・実質公債費比率）

平成26年度 三朝町決算概況

① 各会計の概況

(単位：円)

会計区分	歳入総額①	歳出総額②	差引 ③=①-②	翌年度へ繰越 すべき財源④	実質収支 ③-④	
一般会計	4,594,423,639	4,527,180,712	67,242,927	23,302,000	43,940,927	
特別会計	分譲宅地造成事業	820,000	6,339,454	△ 5,519,454	△ 5,519,454	
	国民健康保険事業	865,084,160	856,951,123	8,133,037	8,133,037	
	後期高齢者医療事業	82,300,713	81,391,213	909,500	909,500	
	介護保険事業	935,585,712	918,485,838	17,099,874	17,099,874	
	簡易水道事業	34,399,716	31,810,622	2,589,094	2,589,094	
	温泉配湯事業	27,461,753	24,233,844	3,227,909	3,227,909	
	下水道事業	321,708,399	321,607,172	101,227	70,000	31,227
	集落排水処理事業	92,958,149	92,951,594	6,555		6,555
	財産区	19,056,031	16,362,184	2,693,847		2,693,847
	小鹿財産区	1,086,714	995,055	91,659		91,659
	三徳財産区	3,357,513	1,595,507	1,762,006		1,762,006
	三朝財産区	502,393	131,955	370,438		370,438
旭財産区	1,612,136	1,419,172	192,964		192,964	
竹田財産区	12,497,275	12,220,495	276,780		276,780	
企業会計	水道事業					
	収益的勘定	165,222,103	184,182,911	△ 18,960,808	△ 18,960,808	
	資本的勘定		43,325,213	△ 43,325,213	△ 43,325,213	
	国民宿舎事業					
	収益的勘定	262,989,059	377,577,183	△ 114,588,124	△ 114,588,124	
資本的勘定	67,113,171	55,445,000	11,668,171		11,668,171	

② 一般会計 歳入の状況

(単位：千円、%)

歳入科目	平成26年度 決算額	平成25年度 決算額	決算額 の増減	増減率
①町税	697,514	694,928	2,586	0.4
町民税	214,169	212,091	2,078	1.0
固定資産税	382,519	376,828	5,691	1.5
軽自動車税	19,236	19,050	186	1.0
たばこ税	30,822	35,217	△ 4,395	△ 12.5
入湯税	50,768	51,742	△ 974	△ 1.9
②地方譲与税	40,601	42,661	△ 2,060	△ 4.8
地方揮発油譲与税	12,157	13,034	△ 877	△ 6.7
自動車重量譲与税	28,444	29,627	△ 1,183	△ 4.0
③利子割交付金	1,495	1,671	△ 176	△ 10.5
④配当割交付金	3,672	2,229	1,443	64.7
⑤株式等譲渡所得割交付金	1,904	2,344	△ 440	△ 18.8
⑥地方消費税交付金	79,523	65,406	14,117	21.6
⑦ゴルフ場利用税交付金	674	2,617	△ 1,943	△ 74.2
⑧自動車取得税交付金	6,352	10,471	△ 4,119	△ 39.3
⑨地方特例交付金	1,226	1,842	△ 616	△ 33.4
⑩地方交付税	2,154,284	2,208,947	△ 54,663	△ 2.5
普通交付税	1,947,718	2,001,325	△ 53,607	△ 2.7
特別交付税	206,566	207,622	△ 1,056	△ 0.5
⑪交通安全対策特別交付金	537	625	△ 88	△ 14.1
⑫分担金及び負担金	37,651	52,747	△ 15,096	△ 28.6
⑬使用料及び手数料	48,805	50,764	△ 1,959	△ 3.9
⑭国庫支出金	263,728	187,803	75,925	40.4
⑮県支出金	446,273	447,558	△ 1,285	△ 0.3
⑯財産収入	24,152	31,575	△ 7,423	△ 23.5
⑰寄附金	51,791	15,662	36,129	230.7
うちふるさと応援寄附金	51,731	15,542	36,189	232.8
⑱繰入金	118,356	142,875	△ 24,519	△ 17.2
うち財政調整基金繰入金	0	14,983	△ 14,983	△ 100.0
うち減債基金繰入金	0	0	0	
⑲繰越金	36,186	71,833	△ 35,647	△ 49.6
⑳諸収入	74,300	98,310	△ 24,010	△ 24.4
㉑町債	505,400	460,100	45,300	9.8
うち臨時財政対策債	162,200	173,400	△ 11,200	△ 6.5
歳入合計	4,594,424	4,592,968	1,456	0.0

③ 一般会計 歳出の状況（目的別）

（単位：千円、％）

歳出科目	平成26年度 決算額	平成25年度 決算額	決算額 の増減	増減率
①議会費	82,442	80,211	2,231	2.8
②総務費	769,607	810,391	△ 40,784	△ 5.0
③民生費	1,102,778	1,059,141	43,637	4.1
うち老人福祉費	8,771	13,979	△ 5,208	△ 37.3
うち特別医療対策費	40,096	42,102	△ 2,006	△ 4.8
うち保育所費	294,990	302,081	△ 7,091	△ 2.3
うち児童手当費	95,108	97,507	△ 2,399	△ 2.5
④衛生費	157,161	188,060	△ 30,899	△ 16.4
うち環境保全対策費	13,452	15,709	△ 2,257	△ 14.4
うち母子健康費	9,371	8,239	1,132	13.7
うち健康対策費	33,130	32,264	866	2.7
うち清掃費	81,220	113,108	△ 31,888	△ 28.2
⑥農林水産業費	431,897	437,668	△ 5,771	△ 1.3
うち農業振興費	99,284	98,866	418	0.4
うち農地費	16,292	3,561	12,731	357.5
うち林業振興費	33,738	34,746	△ 1,008	△ 2.9
うち林道費	15,654	20,571	△ 4,917	△ 23.9
⑦商工費	380,168	247,223	132,945	53.8
うち商工振興費	17,026	9,589	7,437	77.6
うち観光費	336,880	191,292	145,588	76.1
⑧土木費	318,026	312,387	5,639	1.8
うち除雪経費	7,043	6,942	101	1.5
うち道路新設改良費	36,689	4,875	31,814	652.6
うち橋梁維持費	28,466	25,034	3,432	13.7
うち交通安全施設費	551	1,640	△ 1,089	△ 66.4
うち住宅費	13,880	2,328	11,552	496.2
⑨消防費	198,815	157,348	41,467	26.4
うち常備消防費（広域消防運営費）	96,958	103,913	△ 6,955	△ 6.7
うち非常備消防費（消防団活動費等）	38,066	37,260	806	2.2
うち災害対策費	1,428	1,839	△ 411	△ 22.3
⑩教育費	295,010	299,264	△ 4,254	△ 1.4
うち小学校費	70,450	74,525	△ 4,075	△ 5.5
うち中学校費	40,162	38,469	1,693	4.4
うち社会教育費	87,527	92,530	△ 5,003	△ 5.4
うち保健体育費	40,682	42,312	△ 1,630	△ 3.9
⑪災害復旧費	6,933	2,992	3,941	131.7
⑫公債費	525,002	580,669	△ 55,667	△ 9.6
⑬諸支出金	259,342	381,428	△ 122,086	△ 32.0
うち公営企業支出金	67,113	54,337	12,776	23.5
うち財政調整基金積立金	614	119,498	△ 118,884	△ 99.5
うち減債基金積立金	100,227	106,149	△ 5,922	△ 5.6
うちふるさと応援基金積立金	51,735	15,542	36,193	232.9
⑭予備費	0	0	0	
歳出合計	4,527,181	4,556,782	△ 29,601	△ 0.6

④ 一般会計 歳出の状況（性質別）

（単位：千円、％）

区分	平成26年度	平成25年度	増減	増減率
義務的経費	1,874,047	1,909,481	△ 35,434	△ 1.9
人件費	860,578	859,651	927	0.1
うち職員給	505,159	512,259	△ 7,100	△ 1.4
扶助費	488,467	469,161	19,306	4.1
公債費	525,002	580,669	△ 55,667	△ 9.6
投資的経費	607,646	490,665	116,981	23.8
普通建設事業	600,713	487,673	113,040	23.2
補助事業	57,657	60,763	△ 3,106	△ 5.1
単独事業	517,431	408,872	108,559	26.6
県営事業負担金	25,625	18,038	7,587	42.1
災害復旧事業	6,933	2,992	3,941	131.7
その他の経費	2,045,488	2,156,636	8,384	0.4
物件費	635,107	626,696	8,411	1.3
維持補修費	39,463	36,637	2,826	7.7
補助費等	530,410	533,263	△ 2,853	△ 0.5
積立金	196,055	331,291	△ 135,236	△ 40.8
投資及び出資金、貸付金	78,013	66,235	11,778	17.8
繰出金	566,440	562,514	3,926	0.7
歳出合計	4,527,181	4,556,782	△ 29,601	△ 0.6

⑤ 普通会計の決算状況

(単位：千円)

区 分	平成26年度	平成25年度	増減
地 方 税	697,514	694,928	2,586
地方譲与税	40,601	42,661	△ 2,060
利子割交付金	1,495	1,671	△ 176
配当割交付金	3,672	2,229	1,443
株式等譲渡所得割交付金	1,904	2,344	△ 440
地方消費税交付金	79,523	65,406	14,117
ゴルフ場利用税交付金	674	2,617	△ 1,943
自動車取得税交付金	6,352	10,471	△ 4,119
地方特例交付金	1,226	1,842	△ 616
地方交付税	2,154,284	2,208,947	△ 54,663
普通交付税	1,947,718	2,001,325	△ 53,607
特別交付税	206,566	207,622	△ 1,056
小計	2,987,245	3,033,116	△ 45,871
交通安全対策特別交付金	537	625	△ 88
分担金・負担金	29,299	36,605	△ 7,306
使用料	41,132	46,073	△ 4,941
手数料	19,686	20,833	△ 1,147
国庫支出金	274,462	187,803	86,659
県支出金	435,539	447,558	△ 12,019
財産収入	24,972	33,183	△ 8,211
寄附金	51,791	15,662	36,129
繰入金	118,355	142,875	△ 24,520
繰越金	29,846	63,886	△ 34,040
諸収入	69,935	93,956	△ 24,021
地方債	505,400	460,100	45,300
歳入合計	4,588,199	4,582,275	5,924

区 分	平成26年度	平成25年度	増減
人 件 費	860,578	855,720	4,858
うち職員給	505,159	512,259	△ 7,100
扶 助 費	488,467	469,161	19,306
公 債 費	525,002	580,669	△ 55,667
内元利償還金	524,407	580,636	△ 56,229
内一時借入金	595	33	562
義務的経費 小計	1,874,047	1,905,550	△ 31,503
物 件 費	634,402	625,856	8,546
維持補修費	39,463	36,637	2,826
補助費等	530,410	533,263	△ 2,853
うち一部組合負担金	149,126	188,738	△ 39,612
繰 出 金	566,440	562,937	3,503
積 立 金	196,055	331,286	△ 135,231
投資及び出資金、貸付金	78,013	66,235	11,778
前年度繰上充入金			0
投資的経費	607,646	490,665	116,981
うち人件費			0
普通建設事業	600,713	487,673	113,040
内補助	57,657	60,763	△ 3,106
内単独	517,431	408,872	108,559
内その他	25,625	18,038	7,587
災害復旧事業	6,933	2,992	3,941
失業対策費			0
歳出合計	4,526,476	4,552,429	△ 25,953

年度／区分	歳入歳出 差引	翌年度 繰越財源	実質収支	単年度収支	実質 単年度収支
平成26年度	61,723	23,302	38,421	36,468	37,082
平成25年度	29,846	27,893	1,953	△ 59,848	44,667

【普通会計】…各地方公共団体ではそれぞれ設置する特別会計も違えば、一般会計で実施する事業範囲も異なるなど単純な比較ができないため、共通基準により「普通会計」という統計上の会計区分を設定して財政状況や財政指標を集計しています。

三朝町では、一般会計と分譲宅地造成事業特別会計をもとに「普通会計」を設定し、財政状況の集計を行っています。

⑥ 地方債の状況

一般会計

(単位：千円)

起債区分	平成25年度末 残高①	平成26年度		
		借入額②	返済額③	残高①+②-③
通常債	2,091,184	341,500	276,872	2,155,812
一般公共事業債	128,470	3,000	25,523	105,947
公営住宅建設事業債	36,770		22,911	13,859
緊急防災・減災事業債	46,700	86,600		133,300
災害復旧事業債	24,587	900	5,846	19,641
学校教育施設等整備事業債	63,750		4,461	59,289
社会福祉施設整備事業債	90,514		26,078	64,436
一般廃棄物処理事業債	40,550		870	39,680
一般単独事業債	435,253		125,639	309,614
辺地対策事業債	165,393		47,394	117,999
過疎対策事業債	852,200	251,000		1,103,200
厚生福祉施設整備事業債	2,726		527	2,199
国の予算貸付（公有林債）	204,271		17,623	186,648
特例債	1,989,724	163,900	203,902	1,949,722
財源対策債	79,580	1,700	20,485	60,795
減税補てん債	52,662		16,406	36,256
臨時減収補てん債	13,969		3,389	10,580
臨時財政特例債	1,737		406	1,331
臨時財政対策債	1,841,776	162,200	163,216	1,840,760
合計	4,080,908	505,400	480,774	4,105,534

特別会計・企業会計

(単位：千円)

会計区分	平成25年度末 残高①	平成26年度		
		借入額②	返済額③	残高①+②-③
特別会計	2,501,202	30,200	216,582	2,314,820
簡易水道事業	91,740	8,600	6,381	93,959
温泉配湯事業				0
下水道事業	1,600,930	21,600	161,418	1,461,112
集落排水処理事業	808,532		48,783	759,749
企業会計	762,462	0	65,073	697,389
水道事業	126,747		17,983	108,764
国民宿舎事業	635,715		47,090	588,625
合計	3,263,664	30,200	281,655	3,012,209

⑦ 基金の状況

一般会計

(単位：千円)

基金の名称	平成25年度末 残高①	平成26年度			基金残高 増減②-①
		積立額	取崩額	残高②	
財政調整基金	915,091	614		915,705	614
減債基金	423,395	100,227		523,622	100,227
特定目的基金	622,057	95,214	118,355	598,916	△ 23,141
社会福祉基金	29,733	17		29,750	17
農業集落排水処理事業推進基金	99,636	58	7,218	92,476	△ 7,160
中山間ふるさと農村活性化基金	6,425	1	653	5,773	△ 652
農山村ふるさと基金	985	1	210	776	△ 209
情報通信施設管理基金	11,690	3,776	1,080	14,386	2,696
電源立地地域対策交付金基金	66,702		66,702	0	△ 66,702
公共施設営繕基金	298,556	39,552	36,594	301,514	2,958
町営墓地運営基金	74			74	0
地域活力創出推進基金	92,714	74	5,898	86,890	△ 5,824
ふるさと応援基金	15,542	51,735		67,277	51,735
定額運用基金					
土地開発基金	15,047	10		15,057	10
奨学貸付基金	10,000			10,000	0
用品等集中管理基金	50,000			50,000	0
合 計	2,035,590	196,065	118,355	2,113,300	77,710

特別会計

(単位：千円)

会計区分	平成25年度末 残高①	平成26年度			基金残高 増減②-①
		積立額	取崩額	残高②	
国民健康保険（財政調整基金）	165,768	113	15,000	150,881	△ 14,887
介護保険事業（財政調整基金）	34,449	618		35,067	618
簡易水道事業（施設等改修基金）	25,854	2,260		28,114	2,260
温泉配湯事業（財政調整基金）	36,502	7,564		44,066	7,564
下水道事業（財政調整基金）		936		936	936
財産区（財政調整基金）	64,870	1,652	11,000	55,522	△ 9,348
小鹿財産区	3,857	531		4,388	531
旭財産区	16,369	1,100		17,469	1,100
竹田財産区	44,644	21	11,000	33,665	△ 10,979
合 計	392,313	14,795	26,000	314,586	△ 12,857

⑧ 財政指標の状況

経常収支比率

算定指標	平成25年度	平成26年度
経常一般財源等総額①	3,001,025	2,944,756
経常経費充当一般財源等②	2,554,179	2,525,512
経常収支比率 ②/①	85.1%	85.8%

※経常一般財源等総額には臨時財政対策債を含む。

健全化判断比率

(単位：%)

算定指標	平成25年度	平成26年度	国の定める基準	
			早期健全化	財政再生
①実質赤字比率	— (▲0.06)	— (▲1.33)	15.0	20.0
②連結実質赤字比率	— (▲7.94)	— (▲10.36)	20.0	30.0
③実質公債費比率 (3か年平均)	12.2	11.2	25.0	35.0
④将来負担比率	解消可能	解消可能	350.0	

※実質赤字額または連結実質赤字額がない場合は「—」表示としている。

※()内は、実質黒字または連結実質黒字の比率を負の値で表示したものの。

- ①実質赤字比率 …普通会計（一般会計と分譲宅地造成事業会計）の赤字額を、町の財政規模に対する割合で示したものの。
- ②連結実質赤字比率 …すべての会計の赤字額の合計を、町の財政規模に対する割合で示したものの。
- ③実質公債費比率 …一般会計の公債費（借入金返済額）と、公債費に準じる経費（特別会計への繰出金や広域連合負担金のうち返済金相当額）の合計額を、町の財政規模に対する割合で示したものの。
- ④将来負担比率 …実質的に普通会計が将来負担することになる公債費（準じる経費を含む）や退職手当などの合計額を、町の財政規模に対する割合で示したものの。なお、基金残高（町の貯金）などが将来負担額などを上回ると実質的な負担なし（解消可能）と算定される。

資金不足比率

(単位：%)

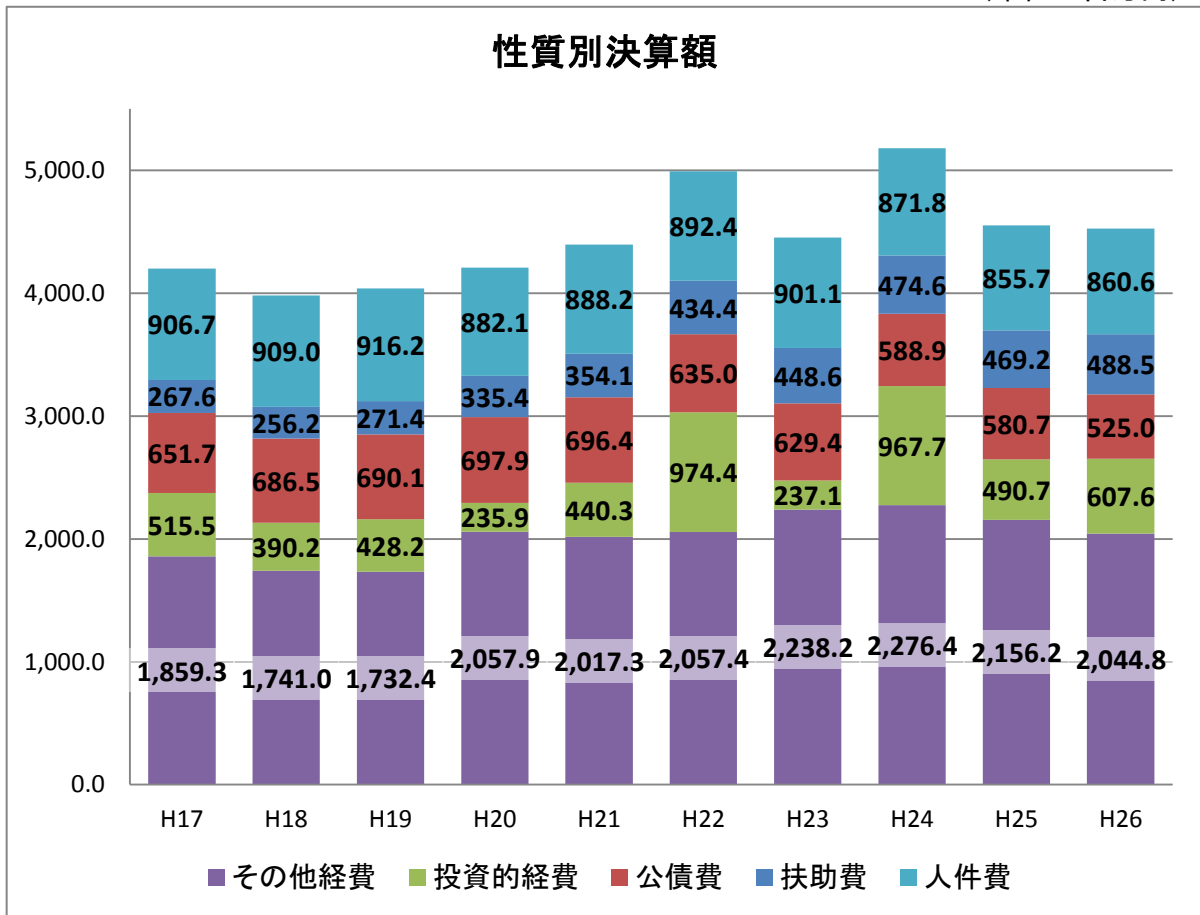
会計区分	平成25年度	平成26年度	経営健全化基準
特別会計			20.0
簡易水道事業	—	—	
温泉配湯事業	—	—	
下水道事業	—	—	
集落排水処理事業	—	—	
企業会計			
水道事業	—	—	
国民宿舎事業	12.8	—	

※資金不足額が生じない場合は「—」表示としている。

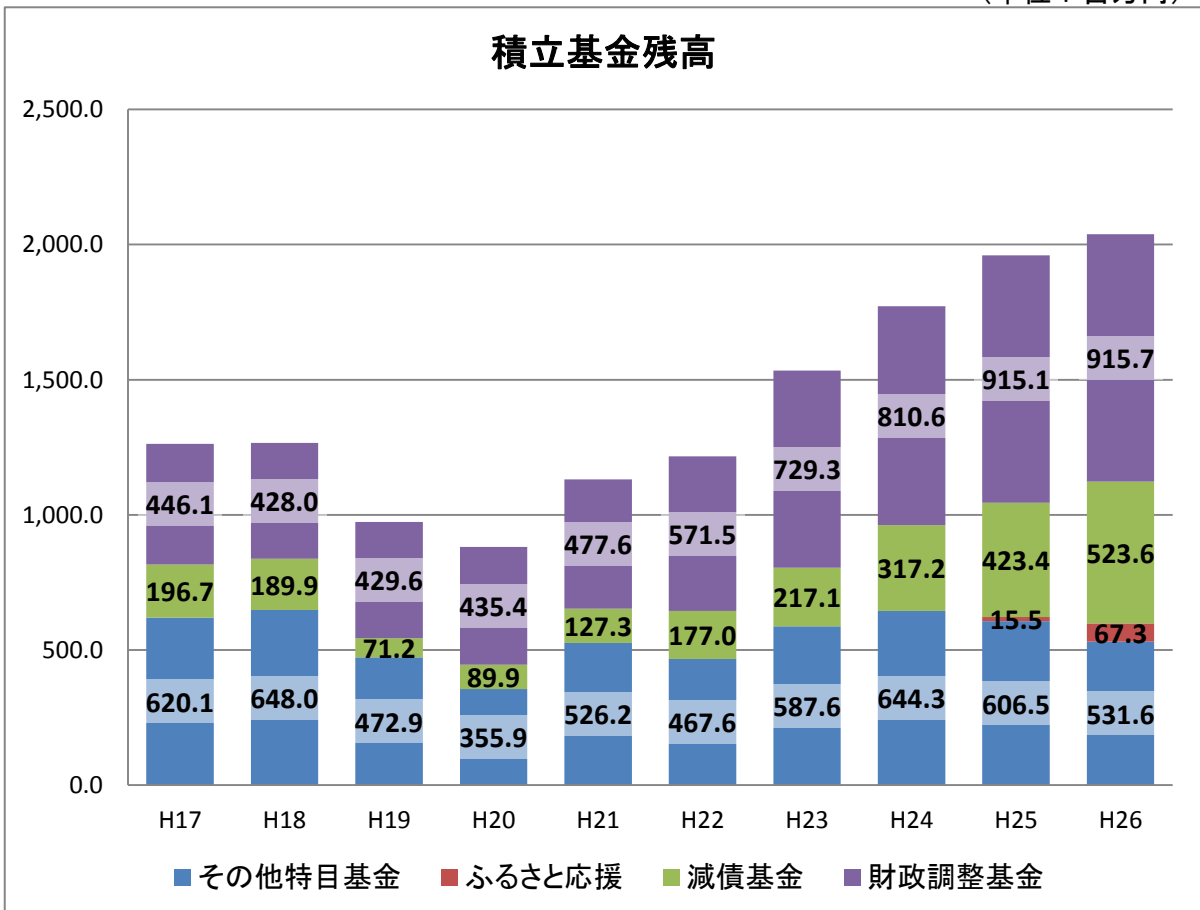
資金不足比率 …特別会計では歳入歳出差引額を、企業会計では流動資産と流動負債の差額をもとに決算時点での資金不足額の有無を判断します。

⑨ 決算状況（普通会計）の推移

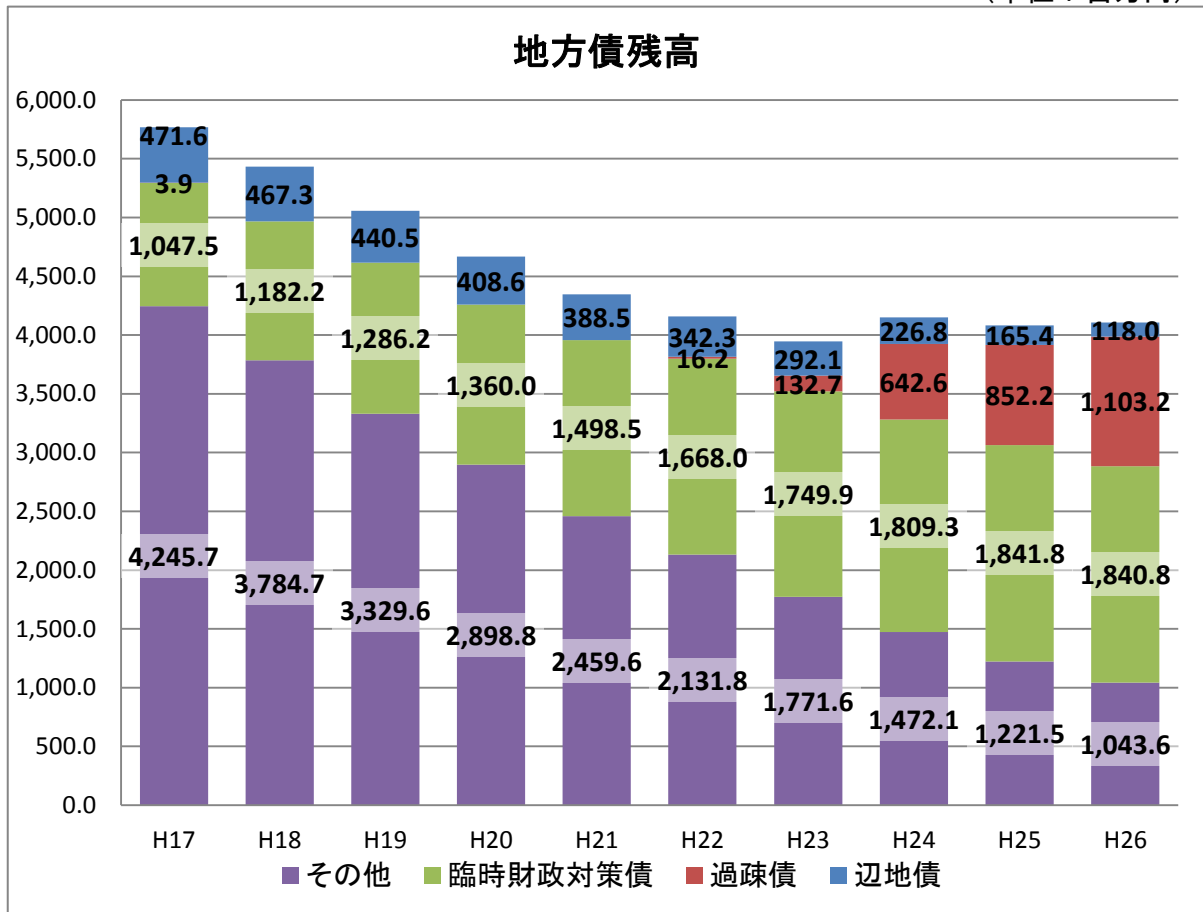
(単位：百万円)



(単位：百万円)



(単位：百万円)



(単位：%)

