

# 平成27年度 三朝町決算概況

- ① 各会計の概況
- ② 一般会計 歳入の状況
- ③ 一般会計 歳出の状況（目的別）
- ④ 一般会計 歳出の状況（性質別）
- ⑤ 普通会計の決算状況
- ⑥ 地方債の状況
- ⑦ 基金の状況
- ⑧ 財政指標の状況  
（経常収支比率、健全化判断比率、資金不足比率）
- ⑨ 決算状況（普通会計）推移  
（性質別決算額、積立基金残高、地方債残高  
経常収支比率・実質公債費比率）



## 平成 27 年度 三朝町決算概況

### ① 各会計の概況

(単位：円)

会計区分	歳入総額①	歳出総額②	差引 ③=①-②	翌年度へ繰越 すべき財源④	実質収支 ③-④	
一般会計	6,009,023,729	5,912,959,700	96,064,029	10,395,000	85,669,029	
特別会計	分譲宅地造成事業	789,000	5,519,454	△ 4,730,454	△ 4,730,454	
	国民健康保険事業	903,620,031	897,451,774	6,168,257	6,168,257	
	後期高齢者医療事業	80,933,613	80,082,813	850,800	850,800	
	介護保険事業	1,022,787,425	983,464,381	39,323,044	39,323,044	
	簡易水道事業	34,220,098	32,944,843	1,275,255	1,275,255	
	温泉配湯事業	23,729,558	23,729,498	60	60	
	下水道事業	324,270,083	316,423,040	7,847,043	54,000	7,793,043
	集落排水処理事業	92,363,881	92,363,881	0	0	
	財産区	7,376,064	4,097,229	3,278,835		3,278,835
	小鹿財産区	685,524	340,069	345,455		345,455
	三徳財産区	3,308,156	1,533,262	1,774,894		1,774,894
	三朝財産区	674,913	274,115	400,798		400,798
旭財産区	460,158	298,528	161,630		161,630	
竹田財産区	2,247,313	1,651,255	596,058		596,058	
企業会計	水道事業					
	収益的勘定	117,543,611	109,694,724	7,848,887	7,848,887	
	資本的勘定	2,977,828	54,454,891	△ 51,477,063	△ 51,477,063	
	国民宿舎事業					
	収益的勘定	241,439,125	280,295,076	△ 38,855,951	△ 38,855,951	
資本的勘定	68,843,000	55,445,000	13,398,000		13,398,000	

## ② 一般会計 歳入の状況

(単位：千円、%)

歳入科目	平成27年度 決算額	平成26年度 決算額	決算額 の増減	増減率
①町税	660,711	697,514	△ 36,803	△ 5.3
町民税	211,630	214,169	△ 2,539	△ 1.2
固定資産税	348,456	382,519	△ 34,063	△ 8.9
軽自動車税	19,283	19,236	47	0.2
たばこ税	29,235	30,822	△ 1,587	△ 5.1
入湯税	52,107	50,768	1,339	2.6
②地方譲与税	42,444	40,601	1,843	4.5
地方揮発油譲与税	12,892	12,157	735	6.0
自動車重量譲与税	29,552	28,444	1,108	3.9
③利子割交付金	1,313	1,495	△ 182	△ 12.2
④配当割交付金	2,738	3,672	△ 934	△ 25.4
⑤株式等譲渡所得割交付金	2,557	1,904	653	34.3
⑥地方消費税交付金	131,485	79,523	51,962	65.3
⑦ゴルフ場利用税交付金	3	674	△ 671	△ 99.6
⑧自動車取得税交付金	7,272	6,352	920	14.5
⑨地方特例交付金	1,157	1,226	△ 69	△ 5.6
⑩地方交付税	2,220,296	2,154,284	66,012	3.1
普通交付税	2,014,331	1,947,718	66,613	3.4
特別交付税	205,965	206,566	△ 601	△ 0.3
⑪交通安全対策特別交付金	591	537	54	10.1
⑫分担金及び負担金	3,836	37,651	△ 33,815	△ 89.8
⑬使用料及び手数料	232,361	48,805	183,556	376.1
⑭国庫支出金	283,789	263,728	20,061	7.6
⑮県支出金	567,701	446,273	121,428	27.2
⑯財産収入	31,781	24,152	7,629	31.6
⑰寄附金	107,527	51,791	55,736	107.6
うちふるさと応援寄附金	106,517	51,731	54,786	105.9
⑱繰入金	52,314	118,356	△ 66,042	△ 55.8
うち財政調整基金繰入金	0	0	0	
うち減債基金繰入金	0	0	0	
⑲繰越金	67,243	36,186	31,057	85.8
⑳諸収入	77,204	74,300	2,904	3.9
㉑町債	1,514,700	505,400	1,009,300	199.7
うち臨時財政対策債	154,900	162,200	△ 7,300	△ 4.5
歳入合計	6,009,023	4,594,424	1,414,599	30.8

### ③ 一般会計 歳出の状況（目的別）

（単位：千円、％）

歳出科目	平成27年度 決算額	平成26年度 決算額	決算額 の増減	増減率
①議会費	86,781	82,442	4,339	5.3
②総務費	1,393,177	769,607	623,570	81.0
③民生費	1,284,375	1,102,778	181,597	16.5
うち老人福祉費	9,372	8,771	601	6.9
うち特別医療対策費	40,711	40,096	615	1.5
うち保育所費	445,325	294,990	150,335	51.0
うち児童手当費	93,416	95,108	△ 1,692	△ 1.8
④衛生費	163,787	157,161	6,626	4.2
うち環境保全対策費	13,846	13,452	394	2.9
うち母子健康費	9,328	9,371	△ 43	△ 0.5
うち健康対策費	34,327	33,130	1,197	3.6
うち清掃費	81,875	81,220	655	0.8
⑥農林水産業費	525,646	431,897	93,749	21.7
うち農業振興費	153,522	99,284	54,238	54.6
うち農地費	7,453	16,292	△ 8,839	△ 54.3
うち林業振興費	81,365	33,738	47,627	141.2
うち林道費	21,058	15,654	5,404	34.5
⑦商工費	649,822	380,168	269,654	70.9
うち商工振興費	10,177	17,026	△ 6,849	△ 40.2
うち観光費	613,473	336,880	276,593	82.1
⑧土木費	357,836	318,026	39,810	12.5
うち除雪経費	5,031	7,043	△ 2,012	△ 28.6
うち道路新設改良費	42,223	36,689	5,534	15.1
うち橋梁維持費・橋梁新設改良費	31,510	28,466	3,044	10.7
うち交通安全施設費	864	551	313	56.8
うち住宅費（町営住宅）	9,818	13,880	△ 4,062	△ 29.3
⑨消防費	170,011	198,815	△ 28,804	△ 14.5
うち常備消防費（広域消防運営費）	96,749	96,958	△ 209	△ 0.2
うち非常備消防費（消防団活動費等）	46,376	38,066	8,310	21.8
うち災害対策費	1,680	1,428	252	17.6
⑩教育費	325,908	295,010	30,898	10.5
うち小学校費	72,862	70,450	2,412	3.4
うち中学校費	41,422	40,162	1,260	3.1
うち社会教育費	107,542	87,527	20,015	22.9
うち保健体育費	43,421	40,682	2,739	6.7
⑪災害復旧費	0	6,933	△ 6,933	△ 100.0
⑫公債費（借入金返済金）	449,427	525,002	△ 75,575	△ 14.4
⑬諸支出金	506,189	259,342	246,847	95.2
うち公営企業支出金	68,843	67,113	1,730	2.6
うち財政調整基金積立金	673	614	59	9.6
うち減債基金積立金	170,334	100,227	70,107	69.9
うちふるさと応援基金積立金	106,525	51,735	54,790	105.9
⑭予備費	0	0	0	
歳出合計	5,912,959	4,527,181	1,385,778	30.6

④ 一般会計 歳出の状況（性質別）

（単位：千円、％）

区分	平成27年度	平成26年度	増減	増減率
義務的経費	1,982,008	1,874,047	107,961	5.8
人件費	886,432	860,578	25,854	3.0
うち職員給	506,494	505,159	1,335	0.3
扶助費	646,149	488,467	157,682	32.3
公債費（借入金返済金）	449,427	525,002	△ 75,575	△ 14.4
投資的経費	1,578,032	607,646	970,386	159.7
普通建設事業	1,578,032	600,713	977,319	162.7
補助事業	155,556	57,657	97,899	169.8
単独事業	1,401,879	517,431	884,448	170.9
県営事業負担金	20,597	25,625	△ 5,028	△ 19.6
災害復旧事業		6,933	△ 6,933	△ 100.0
その他の経費	2,352,919	2,045,488	307,431	15.0
物件費	685,547	635,107	50,440	7.9
維持補修費	32,825	39,463	△ 6,638	△ 16.8
補助費等	548,743	530,410	18,333	3.5
積立金	437,398	196,055	241,343	123.1
投資及び出資金、貸付金	78,843	78,013	830	1.1
繰出金	569,563	566,440	3,123	0.6
歳出合計	5,912,959	4,527,181	1,385,778	30.6

## ⑤ 普通会計の決算状況

(単位：千円)

区 分	平成27年度	平成26年度	増減	区 分	平成27年度	平成26年度	増減
地 方 税	660,711	697,514	△ 36,803	人 件 費	853,692	860,578	△ 6,886
地方譲与税	42,444	40,601	1,843	うち職員給	506,494	505,159	1,335
利子割交付金	1,313	1,495	△ 182	扶 助 費	486,158	488,467	△ 2,309
配当割交付金	2,738	3,672	△ 934	公 債 費	449,427	525,002	△ 75,575
株式等譲渡所得割交付金	2,557	1,904	653	内元利償還金	448,552	524,407	△ 75,855
地方消費税交付金	131,485	79,523	51,962	一時借入金	875	595	280
ゴルフ場利用税交付金	3	674	△ 671	義務的経費 小計	1,789,277	1,874,047	△ 84,770
自動車取得税交付金	7,272	6,352	920	物 件 費	684,427	634,402	50,025
地方特例交付金	1,157	1,226	△ 69	維持補修費	32,825	39,463	△ 6,638
地方交付税	2,220,296	2,154,284	66,012	補助費等	548,743	530,410	18,333
普通交付税	2,014,331	1,947,718	66,613	うち一部組合負担金	149,151	149,126	25
特別交付税	205,965	206,566	△ 601	繰 出 金	602,313	566,440	35,873
小計	3,069,976	2,987,245	82,731	積 立 金	437,388	196,055	241,333
交通安全対策特別交付金	591	537	54	投資及び出資金、貸付金	78,843	78,013	830
分担金・負担金	27,828	29,299	△ 1,471	前年度繰上充入金			0
使 用 料	41,079	41,132	△ 53	投 資 的 経 費	1,578,032	607,646	970,386
手 数 料	20,959	19,686	1,273	うち人件費			0
国庫支出金	300,952	274,462	26,490	普通建設事業	1,578,032	600,713	977,319
県 支 出 金	550,538	435,539	114,999	補 助	155,556	57,657	97,899
財 産 収 入	32,570	24,972	7,598	内 単 独	1,401,879	517,431	884,448
寄 附 金	107,527	51,791	55,736	内 其 他	20,597	25,625	△ 5,028
繰 入 金	52,314	118,355	△ 66,041	災害復旧事業		6,933	△ 6,933
繰 越 金	61,723	29,846	31,877	失業対策費			0
諸 収 入	62,424	69,935	△ 7,511				
地 方 債	1,514,700	505,400	1,009,300				
歳入合計	5,843,181	4,588,199	1,254,982	歳出合計	5,751,848	4,526,476	1,225,372

年度／区分	歳入歳出 差引	翌年度 繰越財源	実質収支	単年度収支	実質 単年度収支
平成27年度	91,333	10,395	80,938	42,517	43,190
平成26年度	61,723	23,302	38,421	36,468	37,082

【普通会計】…各地方公共団体ではそれぞれ設置する特別会計も違えば、一般会計で実施する事業範囲も異なるなど単純な比較ができないため、全国共通の仕訳基準により「普通会計」という統計上の会計区分を設定して財政状況や財政指標を集計しています。

三朝町では、一般会計と分譲宅地造成事業特別会計をもとに「普通会計」を設定し、財政状況の集計を行っています。

## ⑥ 地方債の状況

### 一般会計

(単位：千円)

起債区分	平成26年度末 残高①	平成27年度		
		借入額②	返済額③	残高①+②-③
通常債	2,155,812	1,357,100	208,210	3,304,702
一般公共事業債	105,947	4,000	24,464	85,483
公営住宅建設事業債	13,859		10,666	3,193
緊急防災・減災事業債	133,300	1,051,200	283	1,184,217
災害復旧事業債	19,641		5,154	14,487
学校教育施設等整備事業債	59,289		4,604	54,685
社会福祉施設整備事業債	64,436		26,370	38,066
一般廃棄物処理事業債	39,680		870	38,810
一般単独事業債	309,614		73,277	236,337
辺地対策事業債	117,999		39,883	78,116
過疎対策事業債	1,103,200	301,900	4,219	1,400,881
厚生福祉施設整備事業債	2,199		536	1,663
国の予算貸付（公有林債）	186,648		17,884	168,764
特例債	1,949,722	157,600	201,969	1,905,353
財源対策債	60,795	2,700	12,939	50,556
減税補てん債	36,256		5,867	30,389
臨時税収補てん債	10,580		3,457	7,123
臨時財政特例債	1,331		425	906
臨時財政対策債	1,840,760	154,900	179,281	1,816,379
合計	4,105,534	1,514,700	410,179	5,210,055

### 特別会計・企業会計

(単位：千円)

会計区分	平成26年度末 残高①	平成27年度		
		借入額②	返済額③	残高①+②-③
特別会計	2,314,820	25,100	212,748	2,127,172
簡易水道事業	93,959	7,500	5,117	96,342
温泉配湯事業				0
下水道事業	1,461,112	17,600	157,800	1,320,912
集落排水処理事業	759,749		49,831	709,918
企業会計	697,389	0	65,742	631,647
水道事業	108,764		18,652	90,112
国民宿舎事業	588,625		47,090	541,535
合計	3,012,209	25,100	278,490	2,758,819



## ⑦ 基金の状況

### 一般会計

(単位：千円)

基金の名称		平成26年度末 残高①	平成27年度			基金残高 増減②-①
			積立額	取崩額	残高②	
積立基金	財政調整基金	915,705	673		916,378	673
	減債基金	523,622	170,334		693,956	170,334
	特定目的基金	598,916	266,381	52,314	812,983	214,067
	社会福祉基金	29,750	17		29,767	17
	農業集落排水処理事業推進基金	92,476	47	6,816	85,707	△ 6,769
	中山間ふるさと農村活性化基金	5,773	1	384	5,390	△ 383
	農山村ふるさと基金	776	1	382	395	△ 381
	情報通信施設管理基金	14,386	3	2,343	12,046	△ 2,340
	電源立地地域対策交付金基金		53,464		53,464	53,464
	水力発電施設周辺地域整備基金		4,400		4,400	4,400
	公共施設営繕基金	301,514	101,869	29,666	373,717	72,203
	町営墓地運営基金	74			74	0
	地域活力創出推進基金	86,890	54	4,887	82,057	△ 4,833
	ふるさと応援基金	67,277	106,525	7,836	165,966	98,689
	定額運用基金	土地開発基金	15,057	10		15,067
奨学貸付基金		10,000			10,000	0
用品等集中管理基金		50,000			50,000	0
合 計		2,113,300	437,398	52,314	2,498,384	385,084

### 特別会計

(単位：千円)

会計区分		平成26年度末 残高①	平成27年度			基金残高 増減②-①
			積立額	取崩額	残高②	
国民健康保険（財政調整基金）		150,881	93	15,000	135,974	△ 14,907
介護保険事業（財政調整基金）		35,067	5,115		40,182	5,115
簡易水道事業（施設等改修基金）		28,114	3,236		31,350	3,236
温泉配湯事業（財政調整基金）		44,066	10,998		55,064	10,998
下水道事業（財政調整基金）		936	2,458		3,394	2,458
財産区（財政調整基金）		55,522	20		55,542	20
小鹿財産区		4,388	1		4,389	1
旭財産区		17,469	9		17,478	9
竹田財産区		33,665	10		33,675	10
合 計		370,108	21,940	15,000	321,506	6,920

## ⑧ 財政指標の状況

### 経常収支比率

算定指標	平成26年度	平成27年度
経常一般財源等総額①	2,944,756	3,020,750
経常経費充当一般財源等②	2,525,512	2,584,131
経常収支比率 ②/①	85.8%	85.5%

※経常一般財源等総額には臨時財政対策債を含む。

### 健全化判断比率

(単位：%)

算定指標	平成26年度	平成27年度	国の定める基準	
			早期健全化	財政再生
①実質赤字比率	— (▲1.33)	— (▲2.75)	15.0	20.0
②連結実質赤字比率	— (▲10.36)	— (▲11.94)	20.0	30.0
③実質公債費比率 (3か年平均)	11.2	10.1	25.0	35.0
④将来負担比率	解消可能	解消可能	350.0	

※実質赤字額または連結実質赤字額がない場合は「—」表示としている。

※( )内は、実質黒字または連結実質黒字の比率を負の値で表示したものの。

- ①実質赤字比率 …普通会計（一般会計と分譲宅地造成事業会計）の赤字額を、町の財政規模に対する割合で示したものの。
- ②連結実質赤字比率 …すべての会計の赤字額の合計を、町の財政規模に対する割合で示したものの。
- ③実質公債費比率 …一般会計の公債費（借入金返済額）と、公債費に準じる経費（特別会計への繰出金や広域連合負担金のうち返済金相当額）の合計額を、町の財政規模に対する割合で示したものの。
- ④将来負担比率 …実質的に普通会計が将来負担することになる公債費（準じる経費を含む）や退職手当などの合計額を、町の財政規模に対する割合で示したものの。なお、基金残高（町の貯金）などが将来負担額などを上回ると実質的な負担なし（解消可能）と算定されます。

### 資金不足比率

(単位：%)

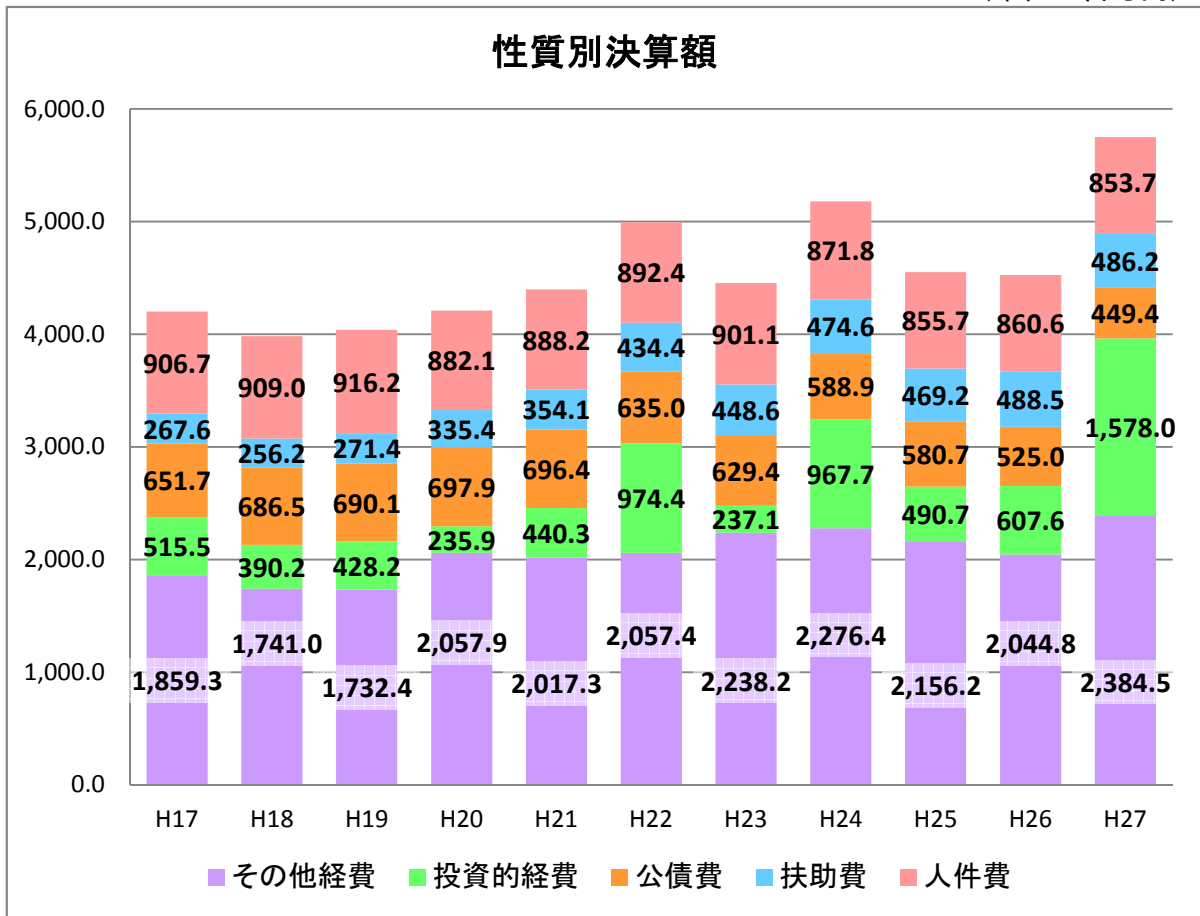
会計区分	平成26年度	平成27年度	経営健全化基準
特別会計			20.0
簡易水道事業	—	—	
温泉配湯事業	—	—	
下水道事業	—	—	
集落排水処理事業	—	—	
企業会計			
水道事業	—	—	
国民宿舎事業	—	—	

※資金不足額が生じない場合は「—」表示としている。

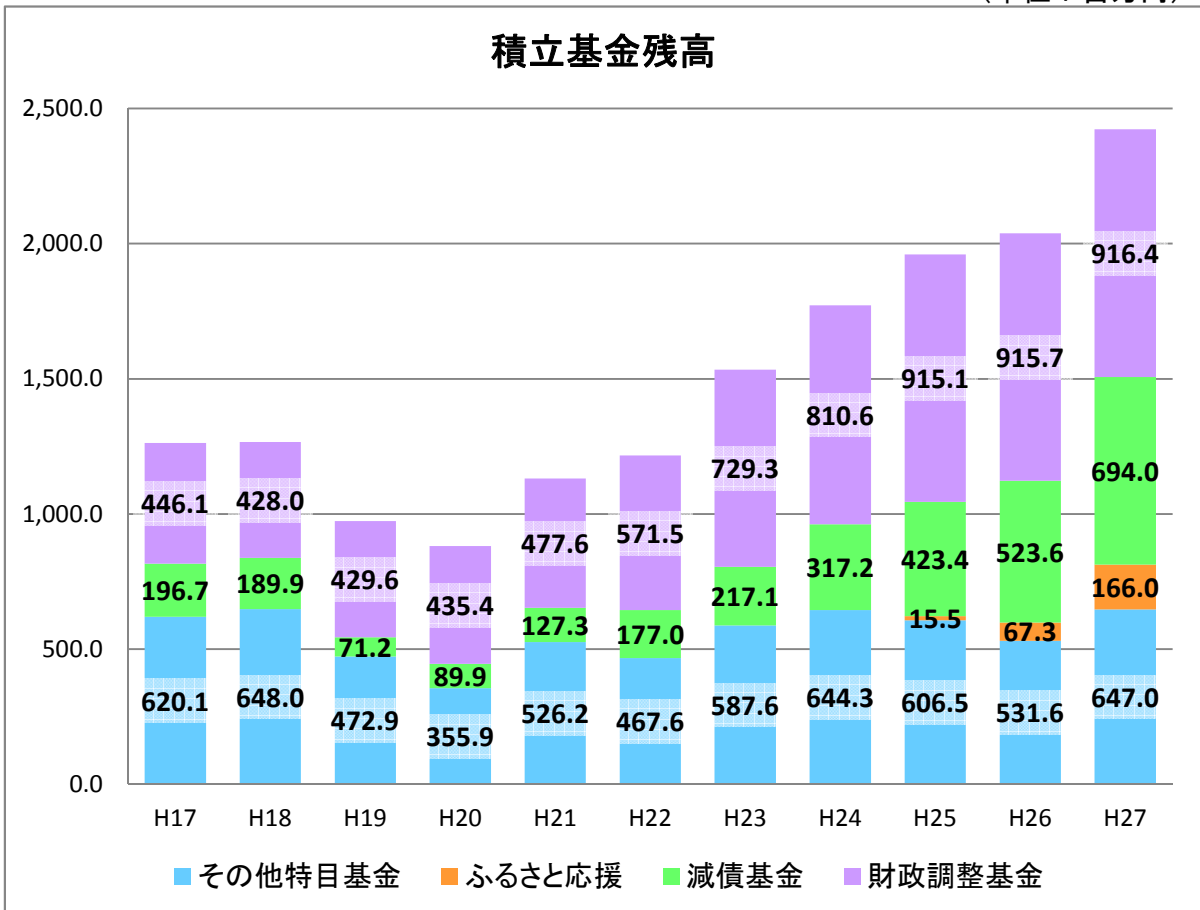
資金不足比率 …特別会計では歳入歳出差引額を、企業会計では流動資産と流動負債の差額をもとに決算時点での資金不足額の有無を判断します。

⑨ 決算状況（普通会計）の推移

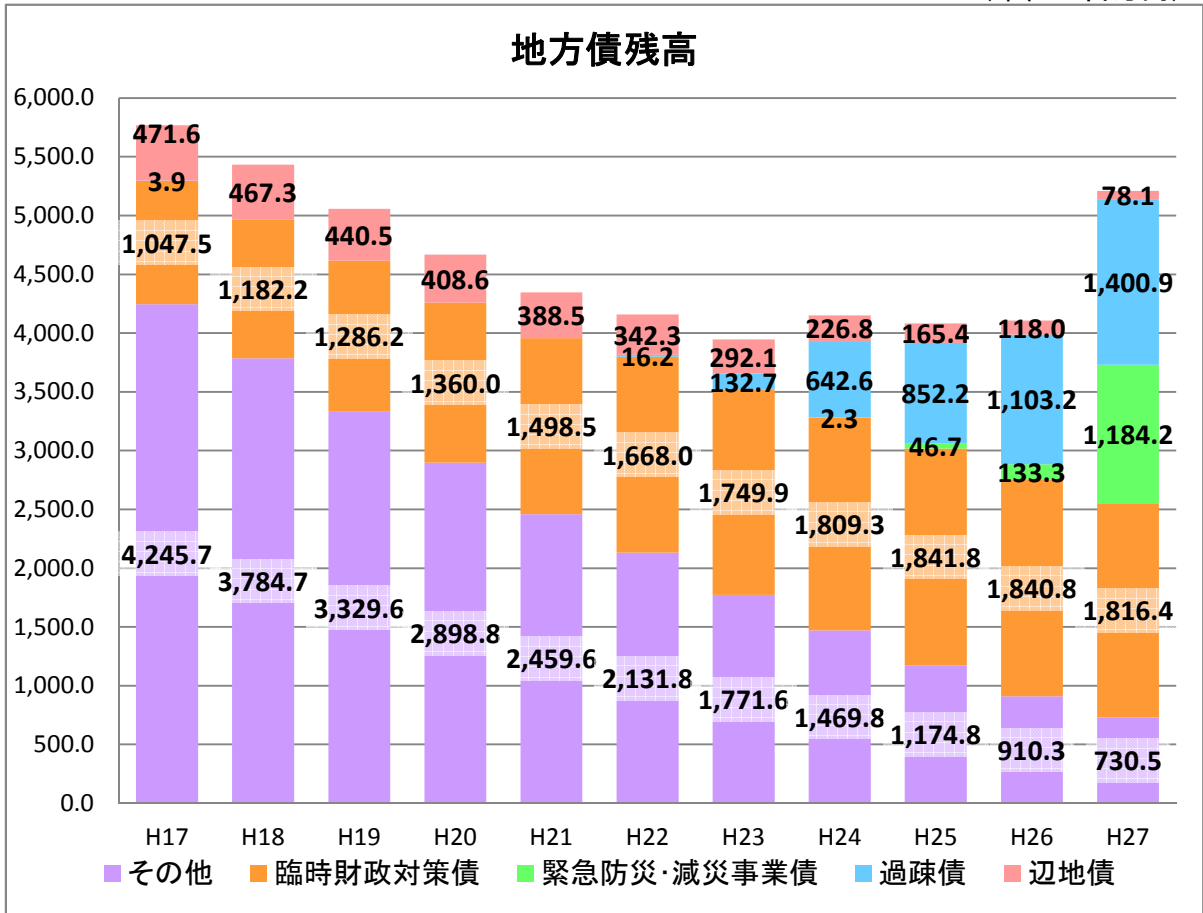
(単位：百万円)



(単位：百万円)



(単位：百万円)



(単位：%)

