三朝町勢要覧

みささ
統計資料

平成２７年版

●目次●

自　　然……２
人　　口……４
行政・議会……６
財　　政……８
産　　業……１０
健康・福祉・教育……１４
文　化　財……１６
くらしの概況……１７
三朝町の主要施設等……１８
三朝町のあゆみ……２２

自　然

位置・方位・面積

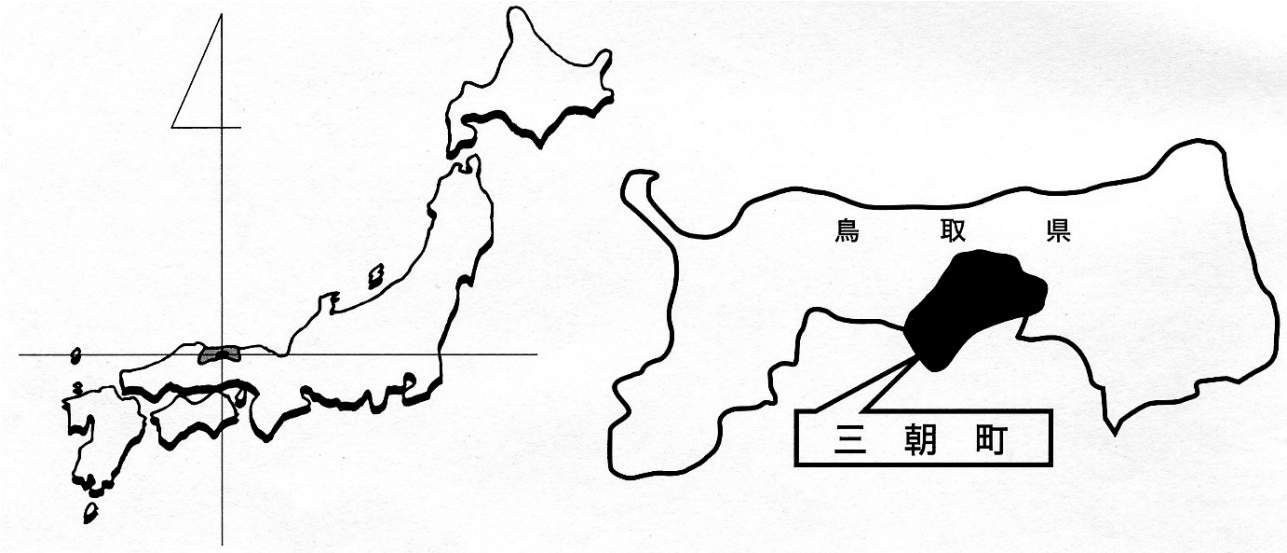

面　積	ひろがり		位　　置	
233.52 km²	東西	24 km	東経	133 度 51 分 55 秒
	南北	19 km	北緯	35 度 24 分 20 秒

地目別面積

平成２７年１月１日（固定資産概要調書）

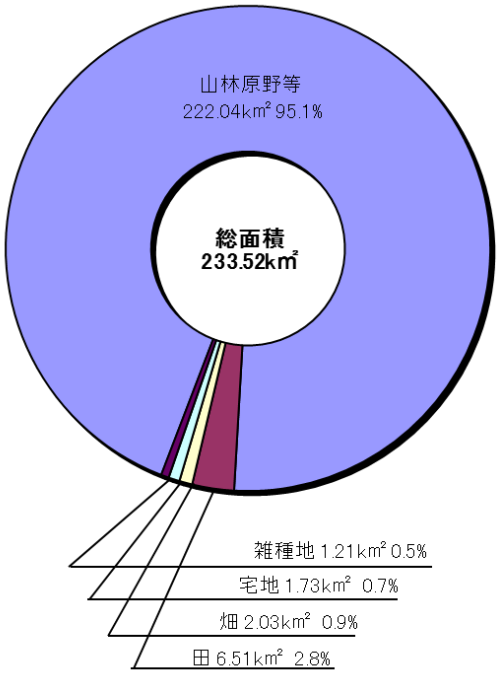

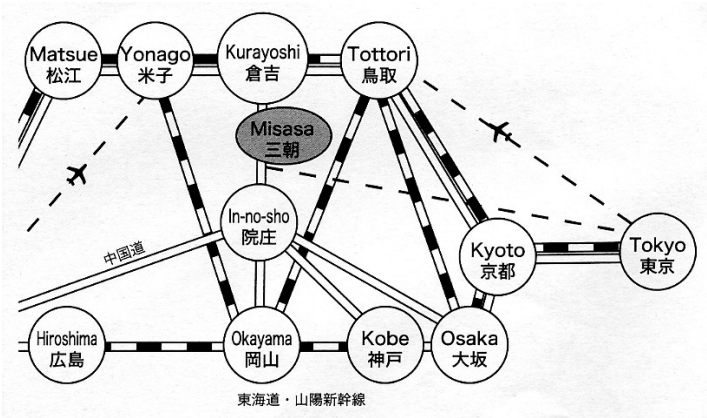

気　象

■月別気象概要（平成２７年）

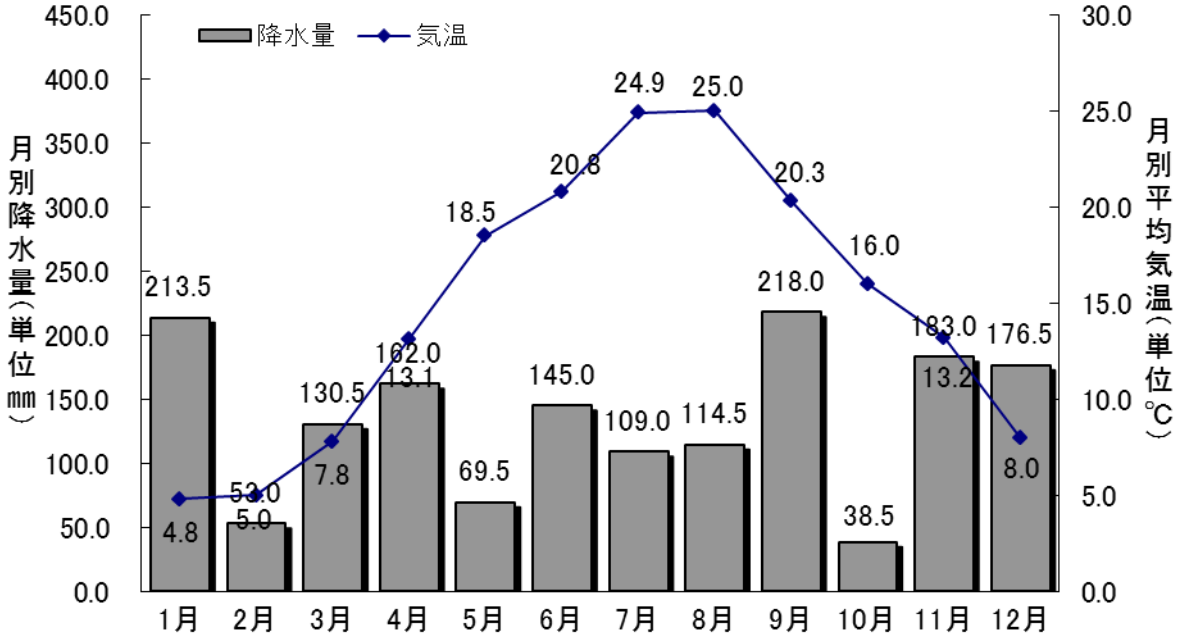

倉吉地域気象観測所の月別値

三朝の山・川

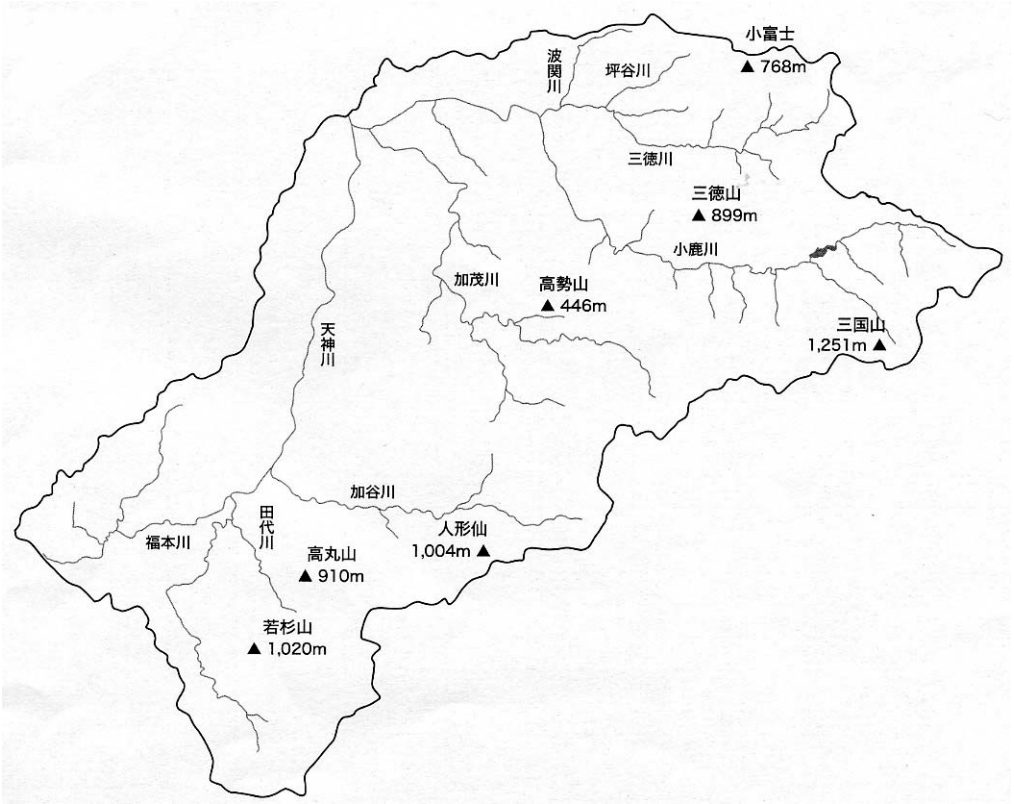

人　口

人口推移

国勢調査

（単位：人、世帯）

	人　口			世帯数	世帯人口
	総数	男	女		
昭和30年	11,372	5,623	5,749	2,125	5.35
35年	10,951	5,305	5,646	2,169	5.05
40年	10,005	4,715	5,290	2,259	4.43
45年	9,157	4,231	4,926	2,367	3.87
50年	8,785	4,110	4,675	2,445	3.59
55年	8,771	4,152	4,619	2,522	3.48
60年	8,880	4,252	4,628	2,552	3.48
平成2年	8,700	4,124	4,576	2,566	3.39
7年	8,356	3,942	4,414	2,562	3.26
12年	7,921	3,721	4,200	2,549	3.11
17年	7,509	3,547	3,962	2,517	2.98
22年	7,015	3,310	3,705	2,385	2.94
27年	6,490	3,061	3,429	2,290	2.83

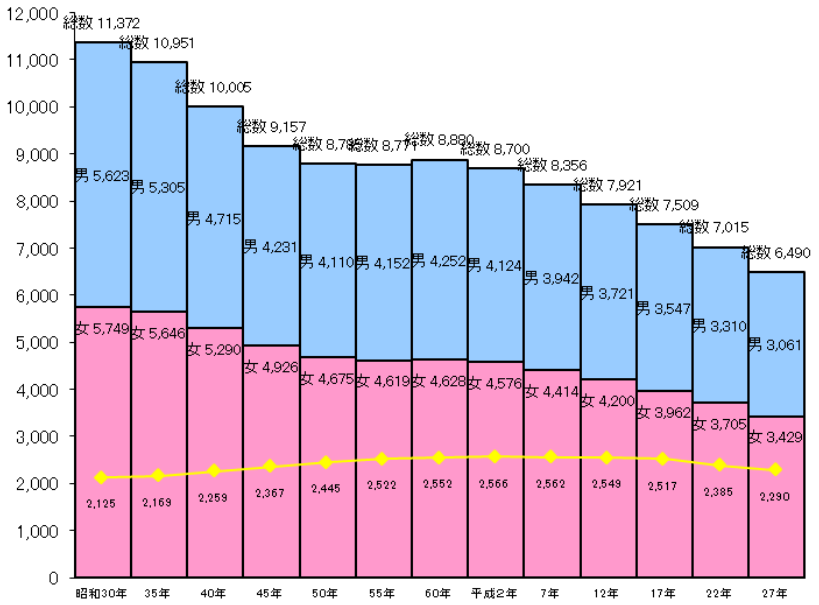

■年齢別人口の推移

国勢調査

（単位：人）

年次 / 区分	昭和55年	60	平成2年	7	12	17	22	27
0～4 歳	550	520	458	350	271	269	265	203
5～9	562	579	531	443	344	280	277	279
10～14	496	566	593	529	445	361	280	287
15～19	499	427	468	488	422	364	277	229
20～24	438	371	288	322	365	290	220	157
25～29	558	525	403	331	369	379	308	233
30～34	602	606	508	426	325	377	342	294
35～39	459	618	609	500	420	321	365	346
40～44	520	481	642	598	487	410	315	363
45～49	720	523	458	615	574	493	390	309
50～54	700	725	524	457	627	581	502	380
55～59	688	704	724	509	456	633	573	506
60～64	523	643	665	712	512	437	608	555
65～69	470	491	607	630	660	477	409	583
70～74	391	435	445	550	572	612	458	380
75～79	286	324	351	390	472	511	554	413
80～84	195	200	248	274	306	378	432	448
85以上	114	142	178	232	294	336	440	525
計	8,771	8,880	8,700	8,356	7,921	7,509	7,015	6,490
0～14	1,608	1,665	1,582	1,322	1,060	910	822	769
15～64	5,707	5,623	5,289	4,958	4,557	4,285	3,900	3,372
65以上	1,456	1,592	1,829	2,076	2,304	2,314	2,293	2,349

■人口比率（平成２７年）国勢調査

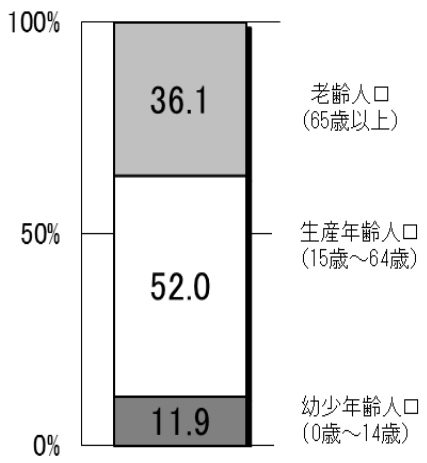

行政区別人口集計表

住民基本台帳H27.3.31（単位：人）

行政区	世帯数	人口	男	女	65歳以上	15歳未満
中　津	5	6	3	3	6	0
神　倉	30	69	34	35	39	2
東小鹿	42	107	53	54	45	7
西小鹿	39	127	65	62	53	3
岩　本	7	16	8	8	8	0
高　橋	20	62	29	33	18	11
井　土	7	32	15	17	12	1
波伯山	6	24	14	10	7	1
吉　田	46	124	61	63	54	12
小　計	202	567	282	285	242	37
俵　原	3	5	3	2	5	0
吉　原	7	13	7	6	8	0
成	3	9	4	5	7	0
三徳山	6	20	9	11	5	2
合　谷	14	33	16	17	17	3
坂　本	71	192	97	95	83	17
片　柴	92	249	117	132	93	24
余　戸	29	92	48	44	31	11
桜ケ丘	34	129	62	67	20	30
小　計	259	742	363	379	269	87
大　付	4	17	6	11	1	6
砂　原	54	142	59	83	52	24
三　朝	309	635	288	347	255	66
山田一区	156	331	150	181	137	33
山田二区	17	39	16	23	16	3
横手一区	27	76	36	40	25	8
横手二区	26	62	26	36	27	7
徳　本	39	94	43	51	29	12
大　瀬	427	1200	574	626	306	190
三喜苑	31	31	6	25	31	0
岡山大学	8	20	8	12	0	5
小　計	1,098	2,647	1,212	1,435	879	354
鉛　山	3	5	2	3	4	0
柿　谷	5	8	4	4	7	0
実　光	10	16	8	8	7	0
太郎田	5	16	7	9	3	3
福　吉	7	17	9	8	10	1
小河内	39	119	53	66	48	11
笏　賀	10	23	13	10	12	0
福　田	15	43	24	19	21	0
下　谷	27	53	23	30	30	5
吉　尾	16	55	27	28	23	5
鎌　田	42	139	63	76	55	18
森	50	136	68	68	46	11
天　神	62	182	86	96	34	37
本　泉	140	461	214	247	128	68
若　宮	53	154	79	75	52	14
今　泉	41	120	55	65	35	18
湯　谷	27	82	37	45	28	11
牧	89	259	121	138	74	40
赤　松	20	54	25	29	26	2
大　柿	18	47	23	24	22	1
恩　地	16	41	22	19	15	5
助　谷	37	108	58	50	39	13
久　原	30	74	35	39	36	5
曹源寺	44	124	60	64	42	15
小　計	806	2,336	1,116	1,220	797	283
木地山	23	49	26	23	27	3
加　谷	33	95	49	46	44	14
穴　鴨	68	180	80	100	73	12
大　谷	7	16	8	8	9	0
三軒屋	14	22	12	10	18	0
田　代	5	10	6	4	9	0
下　畑	13	31	13	18	17	0
下西谷	31	73	33	40	36	5
上西谷	12	32	13	19	16	1
福　本	6	10	3	7	7	0
福　山	10	17	11	6	7	2
小　計	222	535	254	281	263	37
合　計	2,587	6,827	3,227	3,600	2,450	798
割　合		100	47.3	52.7	35.9	11.7

人口動態

住民基本台帳年報（単位：人）

年　次	自然動態			社会動態		
	出　生	死　亡	増　減	転　入	転　出	増　減
平成３年	79	111	△ 32	260	389	△ 129
4	68	96	△ 28	265	321	△ 56
5	80	103	△ 23	277	286	△ 9
6	67	106	△ 39	342	332	10
7	68	89	△ 21	308	290	18
8	50	103	△ 53	317	321	△ 4
9	60	85	△ 25	279	311	△ 32
10	61	84	△ 23	226	236	△ 10
11	46	120	△ 74	251	284	△ 33
12	68	96	△ 28	263	285	△ 22
13	51	84	△ 33	239	266	△ 27
14	60	114	△ 54	268	313	△ 45
15	61	102	△ 41	232	262	△ 30
16	55	125	△ 70	190	241	△ 51
17	59	136	△ 77	189	230	△ 41
18	63	90	△ 27	201	256	△ 55
19	53	83	△ 30	214	246	△ 32
20	57	82	△ 25	178	253	△ 75
21	53	110	△ 57	144	216	△ 72
22	41	90	△ 49	180	214	△ 34
23	45	115	△ 70	180	203	△ 23
24	39	107	△ 68	147	212	△ 65
25	42	122	△ 80	173	175	△ 2
26	46	87	△ 41	137	206	△ 69
27	45	120	△ 75	187	212	△ 25

昼間人口　国勢調査

年　次	常住人口	昼間人口	昼間人口率	流入人口	流出人口
昭和50年	人 8,785	人 7,884	% 89.7	人 612	人 1,513
60	8,880	7,745	87.2	810	1,945
平成２年	8,700	7,583	87.2	917	2,034
7	8,356	7,335	87.8	1,084	2,103
12	7,921	7,043	88.9	1,158	2,041
17	7,509	6,727	89.6	1,213	1,995
22	7,015	6,308	89.9	―	―
27	6,490	5,767	88.9	1,121	1,844

行政・議会

歴代執行部

役　職	氏　　名	就任年月日	退任年月日
町　長	坂出雅己	S28.11.25	S48.11.14
	松村喬成	S48.11.15	S60.11.14
	安田真一郎	S60.11.15	H 9.11.14
	吉田秀光	H 9.11.15	現在に至る
助　役	安藤次郎	S28.12.18	S34. 1.20
	松村喬成	S34. 5. 1	S48.10. 2
	安田真一郎	S48.12.20	S60. 4.27
	山本秀雄	S60. 5.20	S60.12.19
	山本温志	S60.12.20	S62. 9.30
	松浦聖旻	S62.10. 1	H 6. 7.13
	福本貞夫	H 6. 7.14	H 9.11.14
	和泉沢吉	H 9.12. 9	H17.12. 8
	進木裕雅	H17.12. 9	H19. 3.31
副町長	進木裕雅	H19. 4. 1	H21.12. 8
	森脇光洋	H22. 4. 1	H26. 3.31
	岩山靖尚	H26. 4. 1	現在に至る
収入役	岡崎金蔵	S28.12.18	S31. 3. 8
	馬野武二	S31. 3.17	S34. 5. 1
	吉川晴雄	S34. 5. 2	S36.12.31
	山本秀雄	S37. 1. 1	S60. 5.19
	山本温志	S60. 5.20	S60.12.19
	山本泰聖	S60.12.20	H 6. 3.31
	栗原公明	H 6. 4. 1	H10. 3.31
	山口正明	H10. 4. 1	H14. 3.31
教育長	藤井貞	S28.11.30	S30. 3.31
	房安丈夫	S30. 4. 1	S51. 9.30
	倉本俊明	S51.10. 1	H 4. 9.30
	福本貞夫	H 4.10. 1	H 6. 7.13
	川北順一	H 6. 7.23	H12. 9.30
	徳田洋輔	H12.10. 1	H22. 2.26
	山口博	H22. 3.19	H24. 9.30
	朝倉聡	H24.10. 1	現在に至る

町議会議員名簿

議席	氏　　名	所属委員会
1	石田恭二	総務教育
2	吉田道明	産業民生
3	池田雅俊	◎総務教育
4	能見貞明	◎産業民生
5	中信貴美代	産業民生
6	山口博	総務教育
7	清水成眞	総務教育
8	藤井克孝	総務教育
9	平井満博	産業民生
10	山田道治	産業民生
11	牧田武文	産業民生
12	福田茂樹	総務教育

◎委員長

歴代議長・副議長

役　職	氏　　名	就任年月日	退任年月日
議　長	天野廉三	S28.11.18	S33. 3.17
	加藤幸太郎	S33. 3.17	S36.11.17
	矢田秀雄	S36.11.18	S44.11.17
	牧田禎	S44.11.20	S56.11.17
	名越典由	S56.11.19	S61.11.29
	安井由行	S61.11.29	H3. 11.14
	西村武津美	H 3.11.14	H11.11.18
	藤井享	H11.11.18	H17.11.17
	牧田武文	H17.11.18	H25.11.17
	山田道治	H25.11.18	H27.11.17
	福田茂樹	H27.11.18	現在に至る
副議長	加藤幸太郎	S28.11.18	S33. 3.17
	大橋一男	H33. 3.17	S36.11.17
	岡本甚六	S36.11.18	S40.11.17
	馬野輝美	S40.11.18	S42.11. 7
	牧田禎	S42.11. 7	S44.11.17
	石山利男	S44.11.20	S48.11.17
	津村時雄	S48.11.19	S52.11.17
	古屋博	S52.11.18	S56.11.17
	徳田一彦	S56.11.19	S60.11.17
	福田家和	S60.11.19	H 1.11.17
	平井一義	H 1.11.20	H 3.11.14
	田栗公雄	H 3.11.14	H 9.11.17
	藤井享	H 9.11.18	H11.11.18
	牧田武文	H11.11.18	H17.11.17
	杉原憲靖	H17.11.18	H21.11.17
	遠藤勝太郎	H21.11.18	H25.11.17
	福田茂樹	H25.11.18	H27.11.17
	平井満博	H27.11.18	現在に至る

有権者数の推移

９月定時登録

（単位：人）

年　次	総　数	男	女
平成18年	6,387	2,986	3,401
19	6,341	2,943	3,398
20	6,282	2,910	3,372
21	6,209	2,885	3,324
22	6,141	2,864	3,277
23	6,091	2,841	3,250
24	5,994	2,793	3,201
25	5,915	2,737	3,178
26	5,831	2,695	3,136
27	5,742	2,665	3,077

最近の選挙状況

（単位：人、％）

執行年月日	選　挙　名	当日有権者	投票者数	投票率
H22. 7.11	参議院議員選挙	6,155	4,675	75.95
H23. 4.10	鳥取県知事選挙	6,041	4,293	71.06
H23. 4.10	鳥取県議会議員選挙	6,041	4,298	71.15
H24.12.16	衆議院議員選挙	5,947	4,320	72.64
H25. 7.21	参議院議員選挙	5,942	4,322	72.74
H25.11.10	町長選挙	5,855	4,777	81.59
H25.11.10	町議会議員選挙	5,855	4,777	81.59
H26.12.14	衆議院議員選挙	5,805	3,979	68.54
H27. 4.12	鳥取県知事選挙	5,709	3,520	61.66

行政組織図

平成27年 4月 1日現在

議会	事務局		議会
	会計管理者		
	会計課	会計管理室	出納
町長 / 副町長	危機管理課	危機管理室	防災、消防、危機管理、国民保護、交通安全・防犯、原子力防災
	総務課	総務室	条例・規則、区長会、情報公開、町史編纂、秘書、文書、人権、男女共同参画
	財務課	財政室	予算、財政運営、入札
		国民宿舎対策室	国民宿舎事業との調整
		管財室	町有財産の管理、財産区
	町民税務課	税務室	町税の賦課徴収、固定資産の評価
		町民環境室	戸籍、住民登録、国民年金、環境
	子育て健康課	子ども支援室	次世代育成支援、児童手当、保育所
		みささこども園	
		子育て支援センター	
		竹田保育園	
		賀茂保育園	（指定管理者：社会福祉法人副生会）
		健康対策室	保健指導、衛生
	福祉課	福祉推進室	福祉、国民健康保険、介護保険、特別医療
		地域包括支援センター	
	農林課	農林振興室	農業振興、林業振興、有害鳥獣、農地の転用、農地の流動化
		地籍調査室	地籍調査
	企画観光課	地方創生戦略室	総合企画、地域計画、広報・統計、情報化、情報基盤、国際交流
		文化観光振興室	観光計画、雇用対策、商工振興、国内交流
		縁結び定住局	移住定住支援、地域づくり
	建設水道課	町土整備室	町道・林道、都市計画、農業用施設、町営住宅
		上下水道室	上下水道、温泉配湯、合併処理浄化槽
教育委員会 / 教育長	教育総務課	教育総務室	小・中学校
		小学校統合準備室	
		調理センター	学校給食
	社会教育課	文化財室	文化財、文化振興
		世界遺産推進室	世界遺産登録推進
		社会教育室	社会教育、同和教育、社会体育
		総合文化ホール	総合文化ホール
		図書館	みささ図書館
農業委員会	事務局		農業委員会
選挙管理委員会	事務局		選挙
監査委員	事務局		
ブランナールみささ	業務課		国民宿舎
	調理課		

財　政（当初予算及び決算説明資料より）

一般会計当初予算（２７年度）

（単位：千円）

歳入		歳出	
款	予算額	款	予算額
町税	661,953	議会費	87,695
地方譲与税	41,429	総務費	716,055
利子割交付金	1,462	民生費	1,320,377
配当割交付金	3,890	衛生費	175,499
株式等譲渡所得割交	1,436	農林水産業費	561,828
地方消費税交付金	119,369	商工費	619,738
ゴルフ場利用税交付	0	土木費	381,648
自動車取得税交付金	6,539	消防費	175,521
地方特例交付金	1,200	教育費	335,663
地方交付税	1,958,000	災害復旧費	17,752
交通安全対策特別交	600	公債費	476,200
分担金及び負担金	5,029	諸支出金	202,024
使用料及び手数料	281,906	予備費	15,000
国庫支出金	234,978		
県支出金	620,344		
財産収入	49,284		
寄附金	50,000		
繰入金	154,446		
繰越金	20,000		
諸収入	62,235		
町債	810,900		
合計	5,085,000	合計	5,085,000

特別会計予算（２７年度）

（単位：千円）

区分	予算額
国民健康保険事業会計	997,600
介護保険会計	971,000
後期高齢者医療会計	86,100
簡易水道事業会計	35,000
温泉配湯事業会計	24,000
下水道事業会計	336,200
集落排水処理事業会計	107,700
分譲宅地造成事業会計	5,520
財産区会計	10,880
計	2,574,000

会計別決算額の推移

（単位：千円）

区分		22	23	24	25	26
一般会計	歳入	5,096,205	4,527,537	5,258,167	4,592,968	4,594,423
	歳出	5,000,081	4,461,222	5,186,334	4,556,783	4,527,180
国民健康保険事業会計	歳入	876,197	900,973	840,742	840,362	865,084
	歳出	845,539	850,544	810,021	832,391	856,951
老人保健会計	歳入	36	－	－	－	－
	歳出	36	－	－	－	－
後期高齢者医療事業会計	歳入	78,921	80,981	81,339	81,789	82,300
	歳出	78,621	80,819	80,528	80,944	81,391
介護保険事業特別会計	歳入	814,899	868,914	914,134	898,295	935,585
	歳出	782,861	831,708	884,837	891,853	918,485
簡易水道事業会計	歳入	30,151	34,399	31,267	32,374	34,399
	歳出	28,425	32,485	30,420	31,600	31,810
温泉配湯事業会計	歳入	32,584	27,757	23,223	33,164	27,461
	歳出	32,322	27,508	21,096	31,624	24,233
下水道事業会計	歳入	351,256	323,701	316,649	325,152	321,708
	歳出	351,212	323,679	314,978	325,100	321,607
集落排水処理事業会計	歳入	91,022	92,888	108,322	95,660	92,958
	歳出	91,022	92,888	108,322	95,660	92,951
分譲宅地造成事業会計	歳入	400	746	1,648	1,608	820
	歳出	10,741	10,342	9,595	7,947	6,339
財産区会計	歳入	27,966	14,929	11,609	6,983	19,056
	歳出	19,742	11,052	8,742	3,871	16,362
合計	歳入	7,399,637	6,872,825	7,587,100	6,908,355	6,973,794
	歳出	7,240,602	6,722,247	7,454,873	6,857,773	6,877,309

普通会計決算額（目的別）の推移

（単位：千円）

区分		平成22年度	23	24	25	26
歳入	町税	736,605	736,757	709,879	694,928	697,514
	地方譲与税	49,129	48,058	44,896	42,661	40,601
	利子割交付金	2,640	1,998	1,650	1,671	1,495
	配当割交付金	799	883	919	2,229	3,672
	株式譲渡所得割交付金	409	185	191	2,344	1,904
	地方消費税交付金	66,349	66,458	65,969	65,406	79,523
	ゴルフ場利用税交付金	4,249	2,883	2,272	2,617	674
	自動車取得税交付金	11,977	10,435	10,809	10,471	6,352
	地方特例交付金	13,153	12,387	2,119	1,842	1,226
	地方交付税	2,138,395	2,198,807	2,227,251	2,208,947	2,154,284
	交通安全対策特別交付	764	770	669	625	537
	分担金及び負担金	53,062	51,835	49,878	52,747	37,651
	使用料及び手数料	48,633	47,518	48,345	50,764	48,805
	国庫支出金	409,320	243,998	194,805	187,803	263,728
	県支出金	742,147	537,498	684,416	447,558	446,273
	財産収入	27,895	26,961	25,195	31,575	24,152
	寄附金	2,413	4,263	9,431	15,662	51,791
	繰入金	183,099	16,296	216,481	142,875	118,356
	繰越金	127,720	96,125	66,315	71,833	36,186
	諸収入	99,747	69,022	159,077	98,310	74,300
	町債	377,700	354,400	737,600	460,100	505,400
	合計	5,096,205	4,527,537	5,258,167	4,592,968	4,594,424
歳出	議会費	68,859	93,215	80,756	80,211	82,442
	総務費	1,385,884	673,432	1,180,218	810,391	769,607
	民生費	1,005,904	1,118,362	1,681,568	1,059,141	1,102,778
	衛生費	248,716	223,513	249,617	188,060	157,161
	労働費	48,510	－	29,225	－	－
	農林水産業費	358,782	436,327	333,346	437,668	431,897
	商工費	194,898	159,070	256,602	247,223	380,168
	土木費	293,414	284,516	281,644	312,387	318,026
	消防費	157,260	198,786	144,635	157,348	198,815
	教育費	599,562	268,098	264,708	299,264	295,010
	災害復旧費	3,326	6,704	95,154	2,992	6,933
	公債費	634,966	629,429	588,861	580,669	525,002
	諸支出金	－	369,770	－	381,428	259,342
	合計	5,000,081	4,461,222	5,186,334	4,556,782	4,527,181

普通会計決算額（性質別）の推移

（単位：千円・％）

区分	平成22年度		23		24		25		26	
	決算額	構成比	決算額	構成比	決算額	構成比	決算額	構成比	決算額	構成比
人件費	898,317	18.0	907,207	20.3	878,317	16.9	859,651	18.9	860,578	19.0
扶助費	434,390	8.7	448,636	10.1	474,627	9.2	469,161	10.3	488,467	10.8
公債費	634,966	12.7	629,429	14.1	588,861	11.4	580,669	12.7	525,002	11.6
小計	1,967,673	39.4	1,985,272	44.5	1,941,805	37.5	1,909,481	41.9	1,874,047	41.4
物件費	531,859	10.6	589,095	13.2	583,534	11.3	626,696	13.8	635,107	14.0
維持補修費	25,296	0.5	27,586	0.6	28,004	0.5	36,637	0.8	39,463	0.9
補助費等	590,259	11.8	659,175	14.8	591,521	11.4	533,263	11.6	530,410	11.7
繰出金	568,867	11.4	557,098	12.5	558,317	10.8	562,514	12.3	566,440	12.5
積立金	267,260	5.3	334,039	7.5	358,449	6.9	331,291	7.3	196,055	4.3
投資・出資・貸付	74,490	1.4	71,857	1.5	157,004	3.0	66,235	1.5	78,013	1.7
小計	2,058,031	41.1	2,238,850	50.1	2,276,829	43.9	2,156,636	47.3	2,045,488	45.2
普通建設事業費	971,051	19.4	230,396	5.2	872,546	16.8	487,673	10.7	600,713	13.3
災害復旧事業費	3,326	0.1	6,704	0.2	95,154	1.8	2,992	0.1	6,933	0.2
合計	5,000,081	100.0	4,461,222	100.0	5,186,334	100.0	4,556,782	100.0	4,527,181	100.0

産　業

産業別就業人口の推移

国勢調査

（単位：人、％）

区　　分	平成２年				平成７年				平成12年			
	就業人口	男	女	構成比	就業人口	男	女	構成比	就業人口	男	女	構成比
第１次産業	1,020	520	500	20.5	965	515	450	20.3	785	405	380	18.1
農業	925	449	476	18.7	882	446	436	18.6	757	386	371	17.5
林業	88	68	20	1.8	81	68	13	1.7	25	18	7	0.6
漁業	7	3	4	0.1	2	1	1	0	3	1	2	0.1
第２次産業	1,330	796	534	26.8	1,253	783	470	26.4	1,067	693	374	24.6
鉱業	18	12	6	0.4	5	5	0	0.1	7	6	1	0.2
建設業	456	413	43	9.2	495	446	49	10.4	467	407	60	10.8
製造業	856	371	485	17.2	753	332	421	15.9	593	280	313	13.7
第３次産業	2,619	1,286	1,333	52.7	2,527	1,222	1,305	53.2	2,478	1,178	1,300	57.1
卸・小売業・飲食店	696	346	350	14.0	712	344	368	15.0	673	321	352	15.5
金融・保険・不動産業	61	27	34	1.2	63	28	35	1.3	54	26	28	1.2
運輸・通信・電気業	186	161	25	3.7	171	145	26	3.6	154	133	21	3.6
サービス業	1,564	667	897	31.5	1,460	622	838	30.8	1,470	601	869	33.9
公務	112	85	27	2.2	121	83	38	2.5	127	97	30	2.9
分類不能の産業	2	1	1		3	2	1		7	1	6	
計	4,971	2,603	2,368	100.0	4,748	2,522	2,226	100.0	4,337	2,277	2,060	100.0

新　区　分	平成17年				平成22年				平成27年			
	就業人口	男	女	構成比	就業人口	男	女	構成比	就業人口	男	女	構成比
第１次産業	744	431	313	13.4	541	346	195	15.5	523	331	192	16.0
農業	730	419	311	13.2	509	315	194	14.5	496	306	190	15.1
林業	11	10	1	0.2	31	30	1	0.9	26	24	2	0.8
漁業	3	2	1	0.1	1	1	0	0.0	1	1	0	0.0
第２次産業	1,450	853	597	26.1	666	485	181	19.0	613	438	175	18.7
鉱業	6	3	3	0.1	3	3	0	0.1	0	0	0	0.0
建設業	726	385	341	13.1	276	239	37	7.9	244	210	34	7.4
製造業	718	465	253	12.9	387	243	144	11.1	369	228	141	11.3
第３次産業	3,354	1,448	1,906	60.4	2,278	1,061	1,217	65.1	2,140	994	1,146	65.3
卸・小売業	520	255	265	9.4	430	232	198	12.3	375	209	166	11.4
金融・保険・不動産業	54	28	26	1.0	68	33	35	1.9	60	30	30	1.8
運輸・通信・電気業	129	108	21	2.3	152	134	18	4.3	113	102	11	3.4
飲食店・宿泊業	517	196	321	9.3	457	172	285	13.1	383	161	222	11.7
医療・福祉	458	109	349	8.3	514	117	397	14.7	550	125	425	16.8
その他のサービス業	1,564	667	897	28.2	519	274	245	14.8	523	273	250	16.0
公務	112	85	27	2.0	138	99	39	3.9	136	94	42	4.2
分類不能の産業	2	1	1	0.0	14	11	3	0.4	1	1	0	0.0
計	5,550	2,733	2,817	100.0	3,499	1,903	1,596	100.0	3,277	1,764	1,513	100.0

事業所の推移

経済センサス

（単位：カ所、人）

年　次	区　分	農　林 水産業	鉱　業 建設業	製造業	金　融 保険業	不動産業	運　輸 通信業	電気ガス 水道業	サービス 業	卸 小売業	総　計
昭和53年	事業所数	8	51	27	2	37	11	8	220	168	532
	従業者数	181	286	419	17	37	99	22	1,972	476	3,509
56	事業所数	7	47	31	2	24	12	8	207	173	511
	従業者数	105	286	456	17	27	111	21	1,969	477	3,469
61	事業所数	6	42	27	3	23	10	7	183	172	473
	従業者数	74	265	463	25	24	94	21	1,862	481	3,309
平成３年	事業所数	6	39	26	3	21	8	3	159	163	428
	従業者数	20	244	463	24	26	55	17	2,050	523	3,422
8	事業所数	6	32	24	3	26	8	3	143	131	376
	従業者数	17	217	359	22	28	55	16	2,161	509	3,384
13	事業所数	4	35	21	3	23	8	3	134	122	353
	従業者数	19	226	346	20	27	90	15	1,920	482	3,145

年　次	区　分	農　林 水産業	鉱　業 建設業	製造業	金　融 保険業	不動産業	運　輸 通信業	電気ガス 水道業	卸 小売業	飲食店 宿泊業	ｻｰﾋﾞｽ業 その他	総　計
平成18年	事業所数	2	31	19	4	23	4	1	68	73	106	331
	従業者数	7	166	239	33	26	23	6	332	960	1,027	2,819
24	事業所数	2	19	11	3	20	5	－	58	61	79	258
	従業者数	10	90	200	15	33	20	－	285	802	872	2,327
26	事業所数	2	18	12	4	22	5	1	46	54	93	257
	従業者数	10	86	241	16	35	20	5	246	785	1,064	2,508

商業の推移

経済センサス

（単位：店、人、百万円）

年　次	総数			卸売業			小売業		
	商店数	従業者数	年間販売額	商店数	従業者数	年間販売額	商店数	従業者数	年間販売額
昭和60年	115	369	6,294	5	56	2,087	110	313	4,207
63	104	345	6,960	6	78	2,848	98	267	4,112
平成３年	107	387	7,744	8	72	2,945	99	315	4,799
６	91	331	8,268	8	88	4,120	83	243	4,148
９	84	351	10,504	8	96	5,172	76	255	5,332
14	74	332	6,832	7	86	3,584	67	246	3,248
19	70	327	7,255	8	100	4,428	62	227	2,827
24	50	236	4,196	7	81	2,087	43	155	2,109

商業の状況

商業統計（～平成 19 年）、経済センサス（平成 24 年）

（単位：店、人、百万円）

区　分（～平成19年）	平成14年			平成19年			平成24年			区　分（平成24年～）
	商店数	従業者数	年間販売額	商店数	従業者数	年間販売額	商店数	従業者数	年間販売額	
卸売業	7	86	3,584	8	100	4,428	7	81	3,284	卸売業
小売業	67	246	3,248	67	227	2,827	43	155	2,109	小売業
各種商品小売り	－	－	－	－	－	－	－	－	－	各種商品小売り
織物、衣服、身の回り品	4	7	43	2	6	X	2	2	X	織物、衣服、身の回り品
飲食料品	26	93	1,757	23	84	1,290	13	43	719	飲食料品
自動車、自転車	5	23	231	5	30	290	8	29	176	機械器具
家具、建具、什器	5	9	19	5	25	1,100	2	3	X	無店舗
その他	27	114	1,198	27	82	X	18	78	1,192	その他
合　　計	74	332	6,832	75	327	7,255	50	236	5,393	合　　計

工業の推移

工業統計

（従業者４人以上の事業所）　　工業統計

年　次	事業所数	従業者数	製造品出荷額
平成17年	9	172	166,287
18	9	191	193,025
19	11	263	291,643
20	11	255	328,679
21	9	198	150,172
22	9	199	191,157
23	10	230	196,461
24	9	220	212,565
25	8	223	203,446

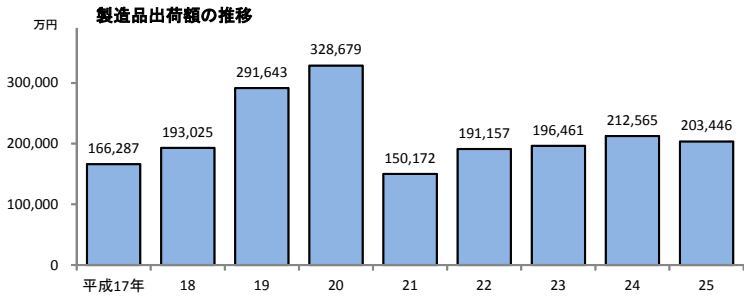

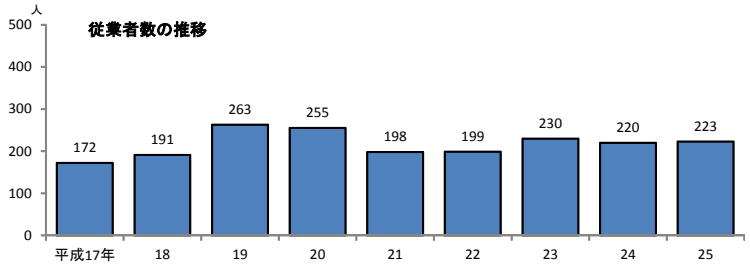

旅館数及び収容人員

年　度	旅館数	収容人員
昭和45年	46	3,500
50	46	4,650
55	41	4,520
60	40	4,600
平成２年	40	4,600
7	35	4,500
12	29	3,874
17	27	3,643
22	25	3,110
24	26	3,148
25	26	3,136
26	24	3,004
27	25	2,964

三朝温泉宿泊客の推移

三朝町調べ

（単位：千人）

平成22年	23	24	25	26	27
373	370	335	353	332	351

経営耕地規模別農家数

農林業センサス

区分	経営耕地面積（ha）				経営耕地規模別農家数（戸）									
	田	畑	樹園地	計	例外規定	0.3ha未満	0.3～0.5	0.5～1.0	1.0～1.5	1.5～2.0	2.0～2.5	2.5～3.0	3.0ha以上	計
昭55年	639	82	118	837	3	240	264	522	155	47	8	7	6	1,252
60	602	58	104	764	2	260	287	492	118	37	11	7	3	1,217
平２年	573	62	82	717	4	229	263	438	127	36	12	5	2	1,116
7	456	53	59	568	4	235	274	378	86	27	9	3	6	1,022
12	412	48	41	500	－	262	240	331	72	22	10	2	7	946
17	376	42	26	443	－	277	200	298	52	19	6	1	10	863
22	359	38	40	438	－	3	162	254	41	20	8	－	9	497
27	315	35	20	369	－	－	148	182	42	10	11		18	411

■経営耕地面積の推移

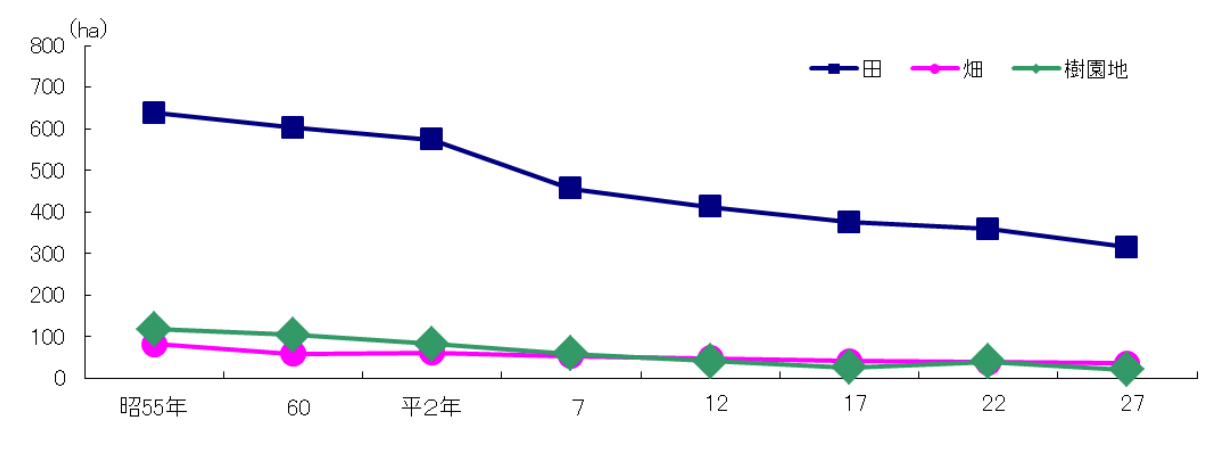

農家数・農家人口

農林業センサス

区分	農家数(戸)				農家人口（人）		
	農家数総数（戸）	専　業	第１種兼業	第２種兼業	農家人口総数（人）	男	女
昭和55年	1,252	107	179	966	5,269	2,568	2,701
60	1,217	141	137	939	5,107	2,510	2,597
平成２年	1,116	161	96	859	4,704	2,299	2,405
7	1,022	149	73	800	4,198	2,029	2,169
12	946	135	51	760	3,812	1,867	1,945
17	863	132	26	705	3,327	1,626	1,701
22	497	123	34	340	1,959	964	995
27	411	90	37	284	1,542	749	793

■推移

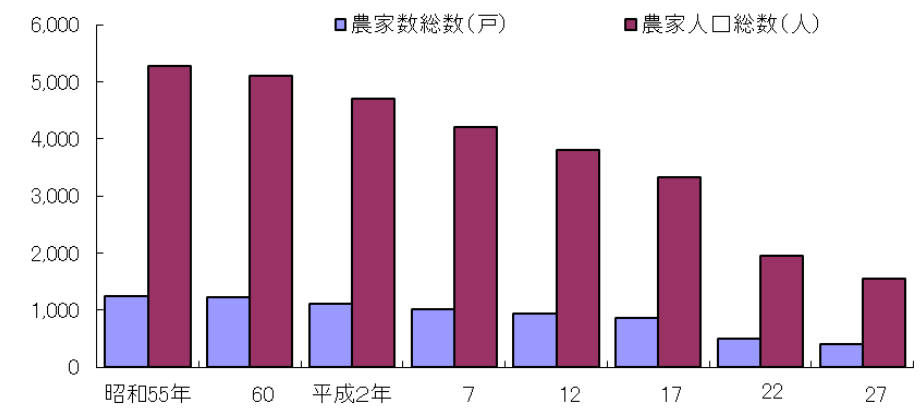

農産物生産額順位

鳥取農林水産統計年報

（単位：百万円）

区分 年次	第１位		第２位		第３位		第４位		第５位		総粗生産額	農家一戸当り生産農業所得（千円）	耕地10a当り生産農業所得（千円）
	農産物名	粗生産額	農産物名	粗生産額	農産物名	粗生産額	農産物名	粗生産額	農産物名	粗生産額			
昭和45年	米	335	果実	140	にわとり	115	肉用牛	56	野菜	56	811	310	35
50	米	669	豚	202	果実	177	にわとり	99	肉用牛	99	1,506	649	74
55	米	423	果実	253	豚	180	にわとり	136	野菜	136	1,387	451	53
60	米	607	果実	298	鶏卵	159	豚	80	生乳	77	1,523	443	52
平成２年	米	524	果実	375	生乳	145	鶏卵	126	肉用牛	45	1,489	498	56
7	米	630	なし	410	生乳	140	鶏卵	40	鉢もの類	20	1,470	635	67
12	米	430	なし	260	生乳	120	花き苗類	30	トマト	20	1,050	353	37
13	米	410	なし	210	生乳	110	花き苗類	－	トマト	20	940	394	42
14	米	400	なし	180	生乳	90	花き苗類	－	トマト	20	890	402	43
15	米	380	なし	160	生乳	90	肉用牛	20	トマト	10	820	379	41
16	米	360	なし	160	生乳	90	肉用牛	30	トマト	20	830	313	35
17	米	380	なし	150	生乳	100	肉用牛	30	乳牛	20	840	344	35
18	米	350	なし	140	生乳	90	肉用牛	30	乳牛	20	810	323	33

森林面積

農林業センサス

（単位：ha、%）

区分 年次	総数	森林										竹林	伐採跡地	未立木地	森林以外の草生地	指標	
		総数	樹林地													林野率	人工林率
			総数			人工林			天然林								
			総数	針葉樹	広葉樹	総数	針葉樹	広葉樹	総数	針葉樹	広葉樹						
昭40年	21,122	19,561	18,775	7,713	11,062	7,080	7,056	24	11,695	657	11,038	115	250	421	1,561	91	38
45	20,768	19,926	18,879	8,810	10,069	8,142	7,681	461	10,737	1,129	9,608	127	342	578	824	89	43
50	20,353	20,353	19,349	10,604	8,745	9,844	9,844	0	9,505	760	8,745	120	384	500	0	87	51
55	21,185	20,964	20,373	12,081	8,292	11,466	11,388	78	8,907	693	8,214	105	156	330	221	91	56
60	20,917	20,752	20,189	12,143	8,046	11,730	11,474	256	8,459	669	7,790	102	253	208	165	90	58
平２年	20,845	20,741	20,092	12,245	7,847	11,816	11,541	275	8,276	704	7,572	138	235	276	104	89	59
12	20,748	20,640	20,062	12,306	7,756	12,164	11,836	328	7,898	470	7,428	146	99	333	109	89	61
17	20,760	20,663	－	－	－	－	－	－	－	－	－	－	－	－	97	89	－
22	20,743	20,642	－	－	－	－	－	－	－	－	－	－	－	－	101	89	－
27	20,662	20,651	－	－	－	－	－	－	－	－	－	－	－	－	11	89	－

健康・福祉・教育

保育所の現況

厚生労働省報告

（単位：人）

区　分		平成22年		23		24		25		26		27	
		定員	園児数	定員	園児数	定員	園児数	定員	園児数	定員	園児数	定員	園児数
東保育園	みささこども園（平成25年合併）	45	28	45	27	45	27	115	97	115	94	115	99
三朝保育園		60	64	60	65	60	64						
賀茂保育園		90	112	90	116	100	111	100	104	100	95	100	88
竹田保育園		45	19	45	18	45	15	45	8	45	10	45	9
合　計		240	223	240	226	250	217	260	209	260	199	260	196

国民健康保険事業状況

国民健康保険事業年報

区　分		単位	平成21年	22	23	24	25	26
一般状況	世帯数（年平均）	世帯	1,132	1,096	1,101	1,070	1,063	1,041
	被保険者数	人	1,892	1,822	1,821	1,747	1,734	1,674
	総人口	人	7,357	7,276	7,176	7,071	6,928	6,827
	老人保険対象者	人	―	―	―	―	―	―
	国保加入率	%	25.7	25.0	25.4	24.7	25.0	24.5
	老保割合	%	―	―	―	―	―	―
	国保税（調定額）	千円	162,423	146,723	151,181	141,714	141,200	134,409
	保険給付費	千円	623,854	602,279	600,857	552,983	559,975	599,780
	後期高齢支援金	千円	87,027	75,848	80,006	83,044	90,571	88,275
	介護納付金	千円	32,905	33,881	37,599	39,589	43,335	43,538
医療費一人当たり	一般被保険者	円	387,156	388,551	393,482	377,705	384,446	435,724
	退職被保険者	円	464,959	484,557	393,126	400,340	384,563	281,958
	全被保険者	円	393,283	396,920	393,442	380,245	384,458	421,958
	伸び率	%	14.6	0.9	△ 0.9	△ 3.4	1.1	9.8
税率	所得割	%	8.0	8.0	8.0	8.0	8.0	8.0
	資産割	%	15.0	15.0	15.0	15.0	15.0	15.0
	均等割	円	21,000	21,000	21,000	21,000	21,000	21,000
	平等割	円	19,000	19,000	19,000	19,000	19,000	19,000
保険税	世帯当たり	円	143,483	133,871	137,312	132,443	132,832	129,115
	伸び率（対前年）	%	△3.3	△ 6.7	2.6	△ 3.5	0.3	△ 2.8
	一人当たり	円	85,847	80,529	83,021	81,118	81,430	80,292
	伸び率（対前年）	%	△5.8	△ 6.2	3.1	△ 2.3	0.4	△ 1.4

国民年金の状況

（単位：人）

		２２年度	２３年度	２４年度	２５年度	２６年度
第1号加入者		884	840	793	749	676
任意加入者		5	4	3	6	4
第3号加入者		318	283	270	255	238
法定免除者		62	56	54	55	52
申請免除	全免	139	167	139	123	123
	4分の3	20	17	25	27	26
	2分の1	13	15	14	17	8
	4分の1	5	9	7	5	7
学生納付特例		86	77	76	68	72
納付猶予		25	21	19	25	22
免除率		35.3%	38.2%	36.3%	36.2%	39.8%

小・中学校の現況

学校基本調査

（単位：学級、人）

区　分	平成７年		17		21		22		23		24		25		26		27	
	学級数	生徒数	学級数	生徒数	学級数	生徒数	学級数	生徒数	学級数	生徒数	学級数	生徒数	学級数	生徒数	学級数	生徒数	学級数	生徒数
東 小 学 校	7	114	7	113	6	50	6	49	6	47	8	44	7	40	7	42	6	45
中 津 分 校	―	―	（H12年4月廃校）															
成　分　校	（S51年4月廃校）																	
西 小 学 校	13	396	13	364	14	252	13	258	12	264	14	276	14	276	14	289	15	299
柿 谷 分 校			（H3年7月廃校）															
南 小 学 校	6	66	4	44	6	30	6	27	6	30	7	30	7	32	7	31	8	24
福 山 分 校	―	―	―	―	―	―	―	―	―	―	―	―	―	―	―	―	―	―
大 谷 分 校	―	―	―	―	（H21年4月廃校）													
田 代 分 校	1	1	―	―	（H21年5月廃校）													
合　計	27	577	24	521	25	334	24	341	29	350	28	348	28	362	29	368	0	0
三朝中学校	10	324	10	302	8	166	8	160	7	154	7	165	8	173	8	166	8	157

児童手当の推移

（単位：千円、人）

区分／年次	被用者		非被用者		特別給付		計	
	支給額	延算児数	支給額	延算児数	支給額	延算児数	支給額	延算児数
平成15年	17,140	2,905	4,120	714	1,265	215	22,525	3,834
16	24,855	4,216	5,645	997	365	73	30,865	5,286
17	25,205	4,291	6,735	1,206	360	68	32,300	5,565
18	32,040	5,506	8,495	1,518	75	13	40,610	7,037
19	38,085	5,783	10,680	1,592	180	28	48,945	7,403
20	38,650	5,714	11,335	1,713	0	0	49,985	7,427
21	38,375	5,728	10,255	1,587	0	0	48,630	7,315
22	83,478	6,914	23,179	1,915	0	0	106,657	8,829
23	88,508	7,132	23,793	1,918	0	0	112,301	9,050
24	80,690	7,184	18,545	1,667	400	80	99,635	8,931
25	78,535	7,009	18,185	1,630	400	90	97,170	8,729
26	77,080	6,893	17,075	1,529	455	91	94,610	8,513

※平成22年度以降は子ども手当も含む

図書館利用状況

図書館調べ

（単位：人、冊）

区分／年次	入館者	個人貸出冊数			１日当たりの個人貸出	人口1人あたりの貸出	団体貸出
		館　内	移動図書館	合　計			
平成22年	26,039	90,398	7,757	98,155	340	13.5	20,715
23	24,053	86,824	8,228	95,052	332	13.3	21,240
24	21,740	85,318	9,112	94,430	318	13.4	21,492
25	21,285	83,406	11,501	94,907	321	13.5	30,249
26	25,656	88,952	10,486	99,438	334	13.4	22,360

福祉センター利用状況

福祉センター調べ

（単位：人）

年度	入浴（有料）	デイサービス		部屋使用		計
		老　人	知的障害者	会議室等	調理室	
22	1,261	10,300	1,187	3,600	560	16,908
23	4,356	11,579	1,338	2,940	425	20,638
24	5,552	11,500	1,671	2,500	367	21,590
25	4,879	10,300	1,187	3,600	560	20,526
26	5,702	10,305	1,537	2,771	283	20,598

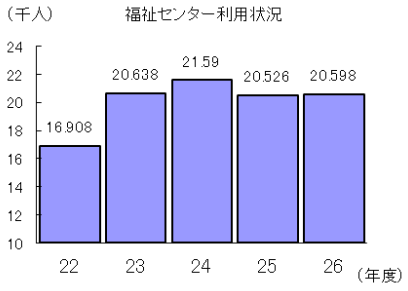

文化財

（国指定）

区　　分	名　　称	所　在	概　　要
国宝	三仏寺奥院（投入堂）	三徳	流造、檜皮葺。平安時代後期の神社建築。
重要文化財	三仏寺納経堂	三徳	春日造、こけら葺。平安時代後期の神社建築。
重要文化財	三仏寺地蔵堂	三徳	入母屋造、こけら葺。室町時代後期の建築と推定される。
重要文化財	三仏寺文殊堂	三徳	入母屋造、こけら葺。桃山時代の建築と推定される。
重要文化財	木造蔵王権現立像	三徳	檜材の寄木造。正本尊。平安時代後期の作。
重要文化財	木造蔵王権現立像	三徳	投入堂の脇本尊６体。すべて檜材の一木造で平安時代の作。
重要文化財	木造十一面観音立像	三徳	檜材の一木造。平安時代後期の作。
重要文化財	銅鏡	三徳	鏡面に長徳３年（９９７）銘の線刻あり。裏面には鸚鵡紋あり。
重要文化財	楽焼黒茶碗	三朝	銘東陽坊。初代長次郎作。千利休が選定した長次郎茶碗７種のひとつ。
名勝及び史跡	三徳山	三徳	修験道の行場として保護されてきた自然環境と歴史的景観。
名勝	小鹿渓	中津・神倉	延長約３㎞の渓谷に「雄淵」「雌淵」や巨岩等の景勝が点在する。
特別天然記念物	オオサンショウウオ	町内	世界最大の両生類。１００年以上生きるものもいる。
無形民俗文化財	三朝のジンショ	三朝	長さ約 80m、重さ約２ｔの大綱を東西に分かれて引き合う。

（国登録）

区　分	名　　称	所在	区　分	名　　称	所在
登録有形文化財	旅館大橋本館	三朝	登録有形文化財	南菀寺本堂	三朝
登録有形文化財	旅館大橋離れ	三朝	登録有形文化財	南菀寺隠寮	三朝
登録有形文化財	旅館大橋大広間棟	三朝	登録有形文化財	南菀寺庫裏	三朝
登録有形文化財	旅館大橋西離れ	三朝	登録有形文化財	南菀寺山門	三朝
登録有形文化財	旅館大橋太鼓橋	三朝	登録有形文化財	木屋旅館	三朝
登録有形文化財	三朝橋	三朝			

（県指定）

区　　分	名　　称	所　在	概　　要
保護文化財	三徳山三仏寺建造物群	三徳	不動堂、元結掛堂、観音堂、鐘楼堂、十一面観音堂、本堂の６棟。
保護文化財	銅造誕生釈迦仏立像	三徳	千軒原から出土したと伝わる。平安時代の作と推定。
保護文化財	木造狛犬	三徳	阿吽１対。檜材の寄木造。鎌倉時代後半ごろの作と推定。
保護文化財	木造狛犬（阿形）	三徳	像高 86cm。檜材の一木造。顔が一部欠損。
保護文化財	木造阿弥陀如来立像	三徳	三仏寺本堂の秘仏。檜材の一木造。平安時代後期の作と推定。
保護文化財	木造蔵王権現立像	三徳	檜材の一木造。採色、彫眼。平安時代後期の作と推定。
保護文化財	木造狛犬	湯谷	明徳３年（1392）の墨書があり、南北朝時代の作。
無形民俗文化財	さいとりさし		「鳥をとる」から「福をとる」などと転じ祝狂言として伝承。
名勝	正善院庭園	三徳	懸瀧池泉廻遊蓬莱山形式。江戸時代初期の築庭と推定。
天然記念物	花倉山のヒノキ＝ホンシャクナゲ群落	笏賀	滝の周辺部など湿度の高い急崖地に極限的に発達する貴重な群落。
天然記念物	福本のツバキ	福本	油を採取するため植えられ、旅人の休息場所としても利用された。

（町指定）

区　分	名　　称	所在	区　分	名　　称	所在	区　分	名　　称	所在
有形文化財	中津の普賢堂	中津	有形文化財	木造阿弥陀如来坐像		天然記念物	ハコネシダ(絶滅危惧Ⅰ類)	
有形文化財	男神座像	三徳	有形文化財	天部立像		天然記念物	シシンラン(絶滅危惧Ⅰ類)	
有形文化財	女神座像	三徳	有形文化財	鉄鰐口		天然記念物	ヨウラクラン(絶滅危惧Ⅰ類)	
有形文化財	金屋子神像	穴鴨	有形文化財	多聞天像　邪鬼		天然記念物	イワガサ(絶滅危惧Ⅱ類)	
有形文化財	宮本包則刀剣	三徳	有形文化財	持国天像　邪鬼		天然記念物	エゾカワラナデシコ(絶滅危惧Ⅱ類)	
有形文化財	宮本包則刀剣	赤松	有形文化財	千手観音立像		天然記念物	セッコク(絶滅危惧Ⅱ類)	
有形文化財	宮本包則刀剣	久原	有形文化財	鉄鰐口		天然記念物	チョウジギク(絶滅危惧Ⅱ類)	
形文化財	宮本包則刀剣	木地山	有形文化財	子守権現甲冑騎馬像	三徳	天然記念物	ヒモカズラ(絶滅危惧Ⅱ類)	
有形文化財	写経	三徳	有形文化財	勝手権現騎馬像	三徳	天然記念物	ビロードシダ(絶滅危惧Ⅱ類)	
有形文化財	三仏寺本堂俳諧額	三徳	旧跡	株湯	三朝	天然記念物	ミスミソウ(絶滅危惧Ⅱ類)	
有形文化財	吉尾堂奉納額	吉尾	無形民俗文化財	三徳山御幸行列	三徳	天然記念物	ミツガシワ(絶滅危惧Ⅱ類)	
有形文化財	水月堂掲額	久原	無形民俗文化財	壁塗りさんこ		天然記念物	メグスリノキ(絶滅危惧Ⅱ類)	
有形文化財	安田家古文書	穴鴨	天然記念物	田代真山・高丸ドウダンツツジ	田代	名勝	不動滝	三徳
有形文化財	南条家古文書	中津	天然記念物	今泉の春楡	今泉	名勝	馬場の滝	福吉小河内
有形文化財	唐櫃	三徳	天然記念物	今泉神社社叢	今泉	名勝	不動様の滝	田代
有形文化財	白磁香炉	三徳	天然記念物	石楠花	町内	名勝	牧滝山	牧
有形文化財	参籠札	三徳	天然記念物	スギラン(絶滅危惧Ⅰ類)				

くらしの概況

出　生	死　亡	転　入	転　出	婚　姻
8.1 日に 1 人	3.0 日に 1 人	1 日に 1.95 人	1 日に 1.72 人	10.4 日に 1 組
離　婚	**人口密度**	**町予算**	**税　金（町民税）**	**65 歳以上の人**
33.2 日に 1 組	1 km^{2}当たり 29.2 人	1 人当たり 744,836 円	平成 27 年度：28,132 円/人	町民 2.8 人に 1 人
15 歳未満の人	**世帯当たり人員**	**年　齢**	**有権者**	**教　員**
町民 8.6 人に 1 人	2.64 人	平均年齢 52.3 歳 （平成 27 年国勢調査）	1 世帯当たり 2.2 人	小　7.8 人に 1 人 中　7.1 人に 1 人
下水道処理人口普及率	**耕　地**	**農業所得**	**宿泊客**	**消防団員**
93.12%	1 農家当たり 100.4 a （平成 27 年農林業センサス）	323,000 円（平成 18 年）	1 日に 961 人	316 人
水　道	**図書館貸出冊数**	**ごみの量**	**交通事故**	**火　災**
普及率 99.5%	1 日に 374 冊	1 人当たり 0.603 kg/日	平成 27 年度：8 件	平成 27 年度：3 件

三朝町の主要施設等

三朝町庁舎

本庁舎・鉄筋２階建　３，１４１平方㍍　一階事務室、二階議場、事務室及び会議室

書庫・１８０平方㍍、１２区画

倉庫・２８４平方㍍

車庫・３２０平方㍍、公用車３３台・マイクロバス２台

三朝町大瀬　電話４３－１１１１㈹

町総合文化ホール

４０４席の大ホール、保健センター的機能、集会施設

三朝町大瀬　電話４３－３５１２

ふるさと健康むら

総面積２万５，０００平方㍍の心身の健康増進基地。敷地内には、▽子ども広場▽グリーン広場▽自由広場▽リバーサイドプロムナードなどがある

三朝町横手　電話４３－０４３１

町立福祉センター「レスポワール」

三朝温泉を利用した総合的な福祉施設。高齢者及び知的障害者のデイサービス事業が行われるほか、機能回復訓練、総合相談などのサービスを提供

三朝町横手　電話４３－３３８８

町立みささ図書館

蔵書約９万冊

三朝町大瀬　電話４３－１１４５

町立みささ美術館

ヴァイオリンのレプリカ作品の展示、制作過程の紹介

三朝町三朝　電話４３－３１１１

三朝温泉ほっとプラ座

町商工会、三朝温泉旅館協同組合、三朝温泉観光協会の３団体の事務所があり、宿泊・観光案内も行う

三朝町三朝　電話４３－０４３１

ブランナールみささ

町営国民宿舎　鉄筋７階建　　１７５人収容

三朝町三朝　電話４３－２２１１

三朝町調理センター

町内学校給食約８００食の調理。オール電化厨房

鉄骨平屋建　５９０平方㍍

三朝町本泉　電話４３－５３３５

〔体育施設〕

町総合スポーツセンター

町民や来町者の総合的なスポーツ及び会議施設

三朝町山田　電話４３－２２６６

町営三朝球場

両翼９０㍍、中堅１１５㍍（夜間照明付き）

三朝町本泉

多目的スポーツ広場

１６，８００平方㍍　三朝町本泉

町営陸上競技場

３００㍍トラック、（夜間照明付）　三朝町本泉

農林漁業者トレーニングセンター

鉄骨平屋１，３８６平方㍍　　三朝町本泉

町民プール

三朝町本泉　　２５㍍８コース

三朝町穴鴨　　２５㍍８コース

町民武道館

鉄骨平屋３３６平方㍍　　三朝町本泉

竹田地区町民体育館

鉄骨平屋一部２階建　７３７平方㍍　　三朝町穴鴨

ゲートボール場

コート３面　１，９３０平方㍍　　三朝町本泉

三徳山ウォーキングセンター

展示室、レクチャールーム

散策路　２．５㌔㍍

三朝町三徳

〔公民館等〕

竹田公民館

鉄筋２階建　３４１平方㍍

三朝町穴鴨　電話４４－２５３５

高勢公民館

鉄筋・鉄骨一部２階建　６５０平方㍍

三朝町小河内　電話４３－１０４０

三徳地区多目的研修会施設

鉄筋・鉄骨一部２階建　７９６平方㍍

三朝町片柴　電話４３－１９３９

小鹿地区多目的研修会施設

鉄筋・鉄骨一部２階建　９０７平方㍍

三朝町高橋　電話４３－１９３２

〔主要生産物〕

米、２０世紀なし、リンゴ、椎茸、ナメコ、サンショ、わさび

〔イベント〕

三朝温泉花湯まつり（５月３，４日）

キュリー祭（８月４日）

三徳山炎の祭典（１０月最終日曜日）

日仏親善交流ペタンク三朝大会（３月）

〔国際交流〕

フランス国ラマルー・レ・バン町

友好姉妹都市提携（平成２年４月１１日）

台湾台中市石岡区

交流促進協定締結（平成１９年３月６日）

〔国内交流〕

京都府城陽市

姉妹都市盟約締結（平成２４年１０月２０日）

〔公　　園〕

小鹿渓もみじの里展望公園（三朝町神倉）

平成２年設置、面積０．３㌶

三徳川緑地公園（三朝町山田）

昭和５８年設置、面積２．２㌶

三朝高原公園（三朝町三朝）

昭和５３年設置、面積２１．６㌶

ふるさと健康むら（三朝町横手）

平成４年設置、面積２．５㌶

桜づつみ中の島公園（三朝町牧）

平成７年設置、１．６㌶

三徳山ふるさと自然のみち

平成１０年設置、ウォーキングセンター等

〔その他〕

(1) 森林浴の森日本１００選認定「三徳山」
（昭和６１年４月１９日・緑の文明学会）

(2) 残したい日本の音１００選認定「三徳川のせせらぎとかじか蛙」　（平成８年７月１日・環境庁）

(3) 因伯の名水認定「三徳山・垢離取川」「小鹿渓」
（昭和６０年６月・鳥取県）

(4) 県民の建物１００選認定「旅館大橋」
（平成１０年２月・鳥取県）

町　章

三　朝　町　章

三朝の「み」を中央に図案化して飛躍発展を示し、翼の両端と内、外２本の線を組み合わせて「さ」「さ」とした。

また、円は団結と円満、そして町民の和を象徴するものである。

昭和３２年１１月１８日制定

仙台市

三　浦　明　作

三朝町民憲章

わたくしたちは、いで湯と山にめぐまれた三朝町民である誇りをもって郷土を美しく豊かにするため、わたくしたちが守るべき規範としてこの憲章を定めます。

この憲章は、わたくしたちが自主自立の意欲を基調に、たゆまぬ努力と反省をかさね、住みよい町を築こうとするものであります。

わたくしは三朝町民です。

からだをきたえ、明るく笑顔で働きます。

緑を育て、豊かな環境をつくります。

ことばを正しく、思いやりの心で接します。

時間を守り、よい風習を育てます。

家庭をあたたかく、しあわせな未来を築きます。

昭和４３年１０月２１日議会議決

三　朝　町　歌



河西新太郎　作詞
山田　堯明　作曲

1
めぐる山なみ　雲晴れて
平和の光　さすところ
世紀の資源　脈うちて
見よ躍進の　風を呼ぶ
われらの三朝　希望あり

2
靡く湯げむり　懐かしく
三朝の流れ　澄むところ
人情（こころ）もあつき　人の和に
見よ観光の　絵とひらく
われらの三朝　生命（いのち）あり

3
伸びる甍（いらか）に　渓流（たにがわ）に
文化の虹の　立つところ
建設の歌　高らかに
見よ溌剌と　栄えゆく
われらの三朝　力あり

（昭和３２年１２月１日制定）

三朝小唄

詩・野口雨情
曲・中山晋平

泣いて別れりゃ　サイショ
空までェ　ヨイトヨイトサノサ　くもる
くもりゃ三朝がヨ　ヤレ三朝がヨ
雨となるヨ
　　みささ三朝と　サイショ
　　皆様エ　ヨイトヨイトサノサ　いやる
　　恋のかけ橋ヨ　ヤレかけ橋ヨ
　　あればこそヨ
　　「ハ　出雲の帰りにゃ　またおいで
　　よらずに帰るは　ふた心
　　その時ゃ　わたしが追ってくヨ」
三朝湯の神　サイショ
一人がェ　ヨイトヨイトサノサ　お好き
一人ゃ寝しゃせぬヨ　やれ寝しゃせぬヨ
帰しゃせぬヨ
　　霧が深くて　サイショ
　　三朝がェ　ヨイトヨイトサノサ　見えぬ
　　三朝湯前はヨ　ヤレ湯前はヨ
　　霧の中ヨ
　　「ハ　出雲の神様　縁結び
　　寄らなきゃあとから　追ってくよ
　　追いつきゃその時ゃかっちゃくよ」

三朝慕情

詩・高木友起夫
曲・栗山　邦豪

１．春は嬉しや　花湯の祭り
　桜花さく　並木道
　鮎のささやき　三朝の川に
　背を流した　河原風呂

２．思い出します　恋谷橋で
　逢うて嬉しい蛇の目傘
　好いて好かれて　泣かせて泣いた
　雨にしっとり　梨の花

３．廿世紀も　さかりを過ぎて
　紅葉燃えたつ　小鹿渓
　涙かくして　爪弾く三味は
　三朝娘の　心意気

４．人形峠の　別れの辛さ
　逢うせ短い　恋なれど
　募る想いは　三徳の山へ
　肌は白妙　雪化粧

５．いとし面影　心に抱いて
　そぞろ歩けば　人恋し
　伯耆三徳に　願いをこめて
　仰ぐ月白　ただ淋し

三朝温泉の由来

今から約８３０年ほどむかし、源義朝の家臣大久保左馬之祐という人がいました。左馬之祐は平治の乱で滅んだ源氏の再興を祈願するため、山陰の霊場三徳山へ参詣にやってきました。

三徳山にお参りの途中、三朝の里で年老いた白い狼に出あいました。左馬之祐は腕に自慢の一矢で射殺そうと思いましたが、白い狼は神仏の使いかもしれないと思い、逃がしてやりました。

ところがその夜、白い狼の主である妙見大菩薩が夢枕に立ち、左馬之祐の生き物を思いやるあたたかい心に胸をうたれたと言い、一本の楠の株根を掘って見るがよいと告げました。

翌朝左馬之祐は、妙見大菩薩のお告げの場所に行き、株根のところを掘りました。
ところがどうでしょう、透き通って輝くお湯が、こんこんと湧き出てきました。左馬之祐からこのことを教えられた村人たちは、この場所を「株湯」と名付けました。

三朝町のあゆみ

昭和２８年	１０月	郷土５か村の閉村式挙行
	１１月	三朝町誕生
		町長、町議会議員、町教育委員選挙
		坂出雅己町長就任
２９年	２月	広報紙『三朝町報』創刊
	４月	三朝東郷湖県立自然公園に指定
	５月	三朝町観光協会発足
	９月	第１回畜産共進会開催
３０年	５月	第１回区長会開催
		大昭保育園開設
	７月	三朝温泉が保養温泉地に指定
	８月	柿谷線バス開通
		町営住宅泉が丘団地 22 戸落成
	１１月	ウラン鉱人形峠で発見
	１２月	三朝町消防の日制定
		竹田保育園新築
３１年	６月	「県営小鹿発電所」起工
	９月	岡山方面に観光キャラバン隊派遣
		三朝町体育協会発足
	１０月	第１回町民運動会開催
３２年	３月	賀茂保育園竣工
	４月	「小鹿ダム」完成
		大相撲三朝で巡業
	５月	三朝上水道完成
	１０月	三朝音頭発表
	１１月	竹田小・中学校で町内初の給食開始
		町歌・町章制定
３３年	１月	旭地区有線放送開始
	５月	国鉄バス温泉街乗り入れ開始
３４年	９月	台風 15 号による町内被害３億円
	１１月	「温泉会館」竣工、キュリー夫人像除幕式
	１２月	第１回町青年建設班結成
３５年	５月	全国町村会から優良町として表彰受賞
	８月	町内県道総合竣工式挙行
３６年	１月	三朝町商工会発足
	４月	三朝中学校名目統合
	７月	統合三朝町農協発足
３７年	４月	大昭小学校を竹田小学校に統合
	８月	町体育協会が社会教育で全国表彰受賞
３８年	４月	三朝中学校実質統合
	７月	「温泉プール」オープン
	９月	「公営三朝ユースホステル」完成
		「国民宿舎三朝温泉会館」完成
３９年	６月	大谷部落にバス開通
	８月	「三朝ゴルフ場」オープン
		南小学校新校舎完成
		大昭保育園廃止
４０年	１月	『三朝町誌』刊行
	３月	本泉に町森林組合発足
	５月	天皇皇后両陛下を三朝温泉に迎える
	９月	南小学校体育館落成
４１年	４月	統合西小学校発足
	８月	皇太子ご夫妻来町
	１１月	県営三朝高原有料道路開通式
４２年	３月	町議会議員選挙を全町一区制に
	４月	町内初の誘致工場「ウインストン三朝工場（後のリョーコー）」本泉で操業開始
		広報紙『みささ町報』が自治大臣表彰受賞
４３年	４月	西小学校舎完成
		東小学校名目統合
		「三朝町有線放送電話施設」完成
	８月	「町民プール」完成
	９月	「町民武道館」「バレーコート」完成
	１１月	『続・三朝町誌（民俗編）』刊行
		町民憲章発表
４５年	４月	三徳山に文化財収蔵庫完成
		東小学校校舎・体育館完成
		東保育園完成
４６年	８月	西小学校プール完成
	１１月	「竹田地区公民館」落成
	１２月	中津分校鉄筋校舎完成
		三朝保育園新築

４７年	６月	「県営牧場」俵原に完成
	８月	東町民プール完成
	１０月	「山村開発センター」竣工
	１１月	老人いこいの家「やすらぎ荘」完成
４８年	３月	「三朝登記所」閉庁
	１１月	『縮刷版みささ町報』刊行
		松村喬成町長就任
		広報紙『みささ町報』が自治大臣表彰受賞
４９年	９月	大規模林道起工式
	１１月	町の木に「トチノキ」、町の花に「ホンシャクナゲ」制定
５０年	８月	大柿を皮切りに、ほ場整備事業着手
	９月	三徳川河床整備事業着手
５１年	４月	三朝高原児童遊園地完成
	１０月	役場庁舎完成
５２年	２月	徳本団地完成
	３月	高勢保育園廃止
	７月	山村開発センターに中央公民館設置
	１０月	「三朝温泉観光商工センター」竣工
５３年	１月	西小学校寄宿舎完成
	４月	保ケ成樹園地造成
	５月	役場でコンピューター活用開始
	８月	「国民宿舎三朝温泉会館」改築
	１２月	郷土芸能「白狼太鼓」誕生
５４年	１月	「高勢地区公民館」完成
	４月	竹田保育園新築
	８月	河原風呂改装
		「町総合スポーツセンター」完成
５５年	１月	大規模林道実光―鉛山間完成
５６年	１月	「小鹿地区多目的研修施設」竣工
	３月	西小学校新校舎完成
	５月	「町営野球場」「美の田テニス場」完成
	６月	「農林漁業者トレーニングセンター」完成
	１１月	人形トンネル開通
	１２月	三朝中学校寄宿舎完成
５７年	８月	松村町長がシェバリエ勲章受章
５８年	１月	東小学校新校舎完成
	９月	町民友好訪中団を中国へ派遣
	１０月	M6.2の地震が小鹿・三徳地区を襲う
５９年	５月	「地域民芸品保存伝習施設」オープン
	７月	「三徳地区多目的研修施設」「陸上競技場」完成
６０年	６月	大規模林道実光―神倉間完成
６０年	１０月	防災無線開局
		わかとり国体開催（軟式野球、硬式テニス）
		天皇陛下、三笠宮殿下、高円宮殿下来町
	１１月	安田真一郎町長就任
６１年	１月	有線放送廃止
	１２月	「町ゲートボール・グラウンドゴルフ場」完成
６２年	２月	「竹田地区町民体育館」完成
	８月	恋谷橋竣工
	１０月	雨情祭開催
６３年	３月	「三朝テニス場」完成
	４月	公共下水道供用開始
	７月	温泉広場に大久保左馬之祐と白狼像完成
	９月	定例町議会で人権尊重の町宣言を可決
	１１月	町制35周年記念式典で生涯学習の町宣言
	１２月	南小学校舎増改築竣工
平成　元年	５月	「楽市楽座」大柿にオープン
２年	４月	フランス国ラマルー・レ・バン町と友好姉妹都市提携
	５月	国道179号穴鴨―木地山工区「レインボーロード（虹の道）」開通式開催
	７月	「みささ図書館」開館
		三徳農道工事で死亡事故発生
	１１月	パブロ・カザルス音楽祭三朝公演開催
３年	５月	木工品加工施設「とちの木工房」完成
		三朝中サッカーチームをラマルー・レ・バン町へ派遣
	１１月	安田町長がシュバリエ勲章受章
４年	７月	町立福祉センター「レスポワール」完成
５年	４月	農作業受託会社「有限会社グリーンサービス」設立
	５月	「ふるさと健康むら」オープン
６年	５月	ラマルー・レ・バン町少年使節団来町
	６月	特別養護老人ホーム「三喜苑」竣工
	１０月	地籍調査着手
	１１月	三朝温泉に湯の町ギャラリー開設
７年	３月	三朝温泉会館を改名し「国民宿舎ブランナールみささ」オープン
	５月	「町総合文化ホール」開設
	１１月	「桜づつみ中の島公園」竣工
	１２月	「観光植物園パオパブ」開園
８年	４月	大綱引き資料館「陣所の館」竣工
	５月	三朝温泉に携帯電話無線基地局開設

９年	９月	旅館大橋の一部が国の有形文化財に登録
	１１月	吉田秀光町長就任
１０年	４月	烏取中部ふるさと広域連合設置
	７月	「三徳山ウォーキングセンター」完成
	８月	かじか橋竣工
	１０月	台風 10 号襲来、被害総額は 23 億円
		株式会社リョーコー閉鎖
１１年	７月	円谷トンネル貫通
１２年	３月	三朝温泉病院が国から中部医師会に経営移譲
	４月	中部ダム建設事業中止決定
	７月	ラマルー・レ・バン町との姉妹都市 10 周年、中学生と白狼太鼓派遣
	１２月	町公式ホームページ開設
１３年	２月	全町が国直轄砂防施行区域に指定
	６月	三徳山世界遺産登録推進運動スタート
	１０月	国道 482 号線福本バイパス竣工
１４年	３月	「調理センター」完成
	４月	完全学校週５日制、みささ土曜楽校開校
	７月	三朝中吹奏楽部がフランス大使館で演奏
	１０月	天神川流域合併協議会発足
１５年	４月	シルバー人材センター設立
	９月	情報化基盤整備着工
	１１月	合併協議会解散、町は単独存続を決める
１６年	５月	新たに女性消防団を任命
	１１月	三朝バイパス開通
１７年	３月	三朝橋が国の有形文化財に登録
	４月	町内でケーブルテレビ放送開始
	１１月	緑資源幹線林道三朝―河原間開通
１８年	４月	三徳縁御幸行列が 50 年ぶりに復活
	１１月	ウラン残土の人形峠搬入完了
		三徳山を世界遺産暫定一覧表記載資産候補として文化庁へ提出
１９年	１月	６地域で地域協議会発足
		三徳山の提案書が文化庁で継続審議に
	３月	台湾台中市石岡鄉（現石岡区）と交流促進協定締結
		みささ図書館が文部科学大臣表彰受賞
	１１月	投入堂で 60 年ぶりに３人が一般拝観
	１２月	定例町議会でノーテレビデーの町宣言採択
２０年	４月	賀茂保育園に指定管理者制度導入
２０年	４月	菩薩の湯をリニューアルし、「たまわりの湯」オープン
		「人形峠レンガ加工所」開所
	６月	賀茂橋架け替え工事完成
	９月	三徳山の世界遺産暫定一覧表記載が見送りに
	１１月	町制施行 55 周年記念式典で町の鳥に「ヤマセミ」制定
		県営林道南三朝線が全線開通
２１年	３月	三朝のジンショが国の重要無形民俗文化財に指定
		三朝小唄誕生 80 周年を記念しブロンズ像完成
		岡山大学三朝医療センターに「ラドン効果研究施設」完成
２２年	１月	三徳山イメージキャラクターに「みとちゃん」決定
		三朝温泉マスコットキャラクターに「湯けむり怪獣ミササラドン」決定
	３月	南苑寺と木屋旅館が国の登録有形文化財に認定
	４月	株湯がリニューアルオープン
	８月	キュリー夫妻モニュメント完成
	１１月	「三朝キュリー公園」大瀬ぼうきに完成
	１２月	全集落で携帯電話サービスが利用可能に
２３年	６月	映画「恋谷橋」県内上映開始
		人形峠製レンガの搬出完了
	１１月	京都府城陽市と災害応援協定締結
	１２月	茨城県大洗町、岡山県鏡野町と災害応援協定締結
２４年	６月	三徳山・小鹿渓国立公園編入推進協議会設立
	１０月	京都府城陽市と姉妹都市盟約締結
２５年	３月	みささこども園新築
		河戸橋周辺天神川改修事業完了
	７月	みささ美術館に指定管理者制度導入
	１０月	みささ町民まつり開催
	１１月	町制施行 60 周年記念式典で故松村喬成氏に名誉町民の称号授与
		『縮刷版みささ町報』第３巻・第４巻刊行
	１２月	国際交流員リエヴェン・アントニーさん製作の映画「三朝少年物語」試写会開催

２６年	７月	ふるさと健康むら竣工
	８月	三朝温泉観光商工センター跡地に「三朝温泉ほっとプラ座」竣工
	１１月	「温泉ライダーin 三朝温泉」開催
２７年	４月	「三徳山休憩舎」竣工
		三徳山と三朝温泉が第１号「日本遺産」に認定
		「三朝温泉多目的駐車場」完成
	６月	「笑顔いっぱい子育て支援のまち宣言」
	１０月	「第２２回全国女性消防操法大会」に町の女性消防隊が初出場
		ATC ウォーキングフェスティバル開催
		「まち・ひと・しごと創生総合戦略」策定
		「温泉ライダーin 三朝温泉」開催

みささ
統計資料

平成２７年版　三朝町勢要覧

発行　鳥取県三朝町
〒682-0195
鳥取県東伯郡三朝町大瀬 999-2
電話0858（43）1111
FAX0858（43）0647
ホームページ http://www.town.misasa.tottori.jp/
Ｅメール info@town.misasa.tottori.jp
編集　三朝町企画観光課