

## 資料編

統計資料

諮問、答申文

総合計画策定の過程

三朝町総合計画審議会委員名簿

## 三朝町集落別人口の推移

【資料：国勢調査】

集落名	昭和40年	45年	50年	55年	60年	平成2年	7年	12年	17年	22年	27年
中津	155	117	56	39	25	21	16	12	7	X	X
神倉	288	214	184	154	138	135	129	106	94	83	61
東小鹿	260	232	209	196	194	188	164	130	111	87	84
西小鹿	257	227	213	197	185	177	175	165	153	140	116
岩本	32	27	24	27	26	26	24	23	20	21	20
高橋	106	103	106	87	73	73	73	69	73	74	67
井土	67	60	60	50	54	45	45	44	43	33	27
波伯山	37	41	30	25	28	31	30	30	25	17	18
吉田	207	182	182	191	181	168	152	148	140	133	122
俵原	48	40	38	31	31	28	16	12	8	9	X
成・吉原	132	96	91	78	69	65	50	38	24	13	15
合谷・三徳	126	106	97	103	96	91	81	64	62	68	50
坂本	381	337	317	316	303	307	265	244	223	217	177
片柴	422	385	348	352	350	330	316	297	265	224	206
余戸	148	141	160	118	126	128	126	112	108	107	105
桜ヶ丘	-	-	-	68	108	109	97	97	113	114	114
砂原	125	123	126	150	175	164	161	229	233	158	156
三朝	1,343	1,252	1,274	1,056	994	904	828	680	646	586	530
山田	853	1,010	1,003	876	853	785	709	586	598	495	426
横手	173	213	218	198	198	181	247	246	237	230	226
大瀬	335	346	462	696	880	923	995	1,026	1,032	1,133	1,184
徳本	-	-	-	114	119	131	118	97	97	99	86
恋谷	-	-	-	152	162	167	134	163	120	110	97
鉛山	35	35	18	14	13	13	11	10	8	X	X
柿谷	73	52	40	31	24	19	17	17	12	X	X
実光	57	43	42	41	41	37	34	33	20	19	18
太郎田	37	27	26	31	20	21	19	16	17	21	15
福吉	67	58	54	41	38	31	26	25	16	18	15
小河内	222	198	179	171	153	148	156	140	136	125	111
笏賀	74	65	56	52	41	38	33	26	27	27	19
福田	80	69	62	60	61	56	46	46	39	40	38
下谷	139	116	87	75	76	74	79	68	60	57	40
吉尾	86	83	76	76	81	77	78	71	68	60	54
鎌田	196	167	166	168	170	180	169	160	134	118	129
森	138	120	132	125	113	115	110	131	142	190	182
天神	-	-	-	-	-	96	124	176	178	146	147
本泉	359	335	346	364	427	434	452	470	446	412	403
今泉	118	107	99	115	132	143	147	135	134	133	119
若宮	190	168	175	197	197	167	179	173	175	168	134
湯谷	119	106	103	105	104	96	78	87	86	81	79
牧	193	171	168	175	180	211	197	226	258	242	236
赤松	109	96	91	96	99	90	83	72	66	63	53
大柿	72	60	68	66	61	60	60	55	52	45	41
恩地	103	86	77	72	64	59	61	60	52	42	33
助谷	200	178	170	166	156	168	155	143	131	117	101
久原	170	147	143	145	136	127	119	100	81	76	60
曹源寺	165	159	143	145	137	135	131	136	132	127	115
木地山	202	152	135	127	120	118	85	76	56	48	42
加谷	195	168	146	145	144	143	134	121	109	96	87
穴鴨	332	292	269	254	276	257	257	227	178	173	160
大谷	98	71	59	43	44	37	37	30	24	17	9
三軒屋	91	84	70	50	49	42	34	31	30	25	15
田代	103	90	65	42	47	46	36	26	22	15	10
下畑	100	85	74	64	78	72	62	49	41	33	26
下西谷	150	126	109	122	109	107	93	82	78	71	66
上西谷	94	80	56	53	54	54	54	45	42	34	25
福本	54	41	29	22	28	20	19	13	10	12	21
福山	89	70	54	44	39	32	30	27	17	13	X
町合計	10,005	9,157	8,785	8,771	8,880	8,700	8,356	7,921	7,509	7,015	6,490

※H22より結果数値が著しく小さいため秘匿されている地域があり、「X」と表記している

## 三朝町集落別世帯数の推移

【資料：国勢調査】

集落名	40年	45年	50年	55年	60年	平成2年	7年	12年	17年	22年	27年
中津	36	30	20	16	12	9	8	6	6	X	X
神倉	65	53	48	42	40	37	38	35	32	33	29
東小鹿	51	49	48	45	46	44	41	35	34	30	29
西小鹿	50	48	46	44	41	38	38	38	36	36	34
岩本	6	5	5	6	6	6	6	6	5	7	7
高橋	21	22	23	21	20	19	19	17	22	22	22
井土	13	12	12	12	11	10	10	9	9	7	6
波伯山	8	8	7	7	7	7	7	7	7	5	5
吉田	46	43	46	46	43	43	44	42	43	42	42
俵原	10	10	9	9	9	8	8	7	5	5	X
成・吉原	31	29	27	24	21	20	18	17	14	7	9
合谷・三徳	22	24	22	22	21	19	18	18	19	20	17
坂本	83	81	80	79	78	77	73	70	70	69	61
片柴	99	99	92	91	90	88	88	86	83	77	72
余戸	29	31	42	32	33	33	32	30	28	30	30
桜ヶ丘	-	-	-	19	27	30	27	29	32	32	33
砂原	34	34	37	43	51	48	48	74	77	51	50
三朝	351	402	432	405	389	375	369	300	310	261	243
山田	206	282	275	291	295	288	273	250	257	207	189
横手	50	65	69	70	62	58	59	58	55	53	50
大瀬	72	85	129	197	234	268	289	336	334	383	404
徳本	-	-	-	32	35	40	41	39	38	38	35
恋谷	-	-	-	56	57	63	60	75	52	54	44
鉛山	7	10	5	4	4	4	3	3	3	X	X
柿谷	17	15	12	9	9	8	8	8	7	X	X
実光	13	13	13	12	12	10	10	10	7	8	9
太郎田	7	7	7	7	7	7	7	7	6	9	6
福吉	14	14	13	13	12	10	10	9	7	7	6
小河内	43	40	39	38	38	38	38	36	36	35	35
笏賀	13	13	13	13	13	12	12	11	10	10	8
福田	18	17	17	17	17	17	15	14	14	13	14
下谷	27	27	25	25	24	24	26	23	23	22	17
吉尾	18	18	17	16	16	15	15	15	16	15	15
鎌田	42	42	40	40	39	38	36	36	39	36	38
森	31	28	30	33	33	36	35	40	47	60	60
天神	-	-	-	-	-	30	41	55	58	51	51
本泉	75	83	89	95	107	107	117	128	123	121	130
今泉	22	24	23	25	28	29	33	32	31	33	33
若宮	41	43	49	53	55	51	49	45	46	49	47
湯谷	30	27	26	27	25	25	23	24	24	25	24
牧	46	44	44	45	45	54	51	60	77	78	79
赤松	21	20	21	21	20	20	21	20	21	21	19
大柿	15	15	16	17	18	18	18	18	20	17	15
恩地	21	20	19	18	18	17	18	18	16	15	13
助谷	44	42	41	40	39	39	38	37	35	33	32
久原	36	33	34	34	33	33	32	31	26	24	22
曹源寺	38	38	36	35	35	35	35	35	34	34	30
木地山	46	41	39	35	32	30	28	29	23	19	15
加谷	40	39	37	36	35	35	36	34	31	28	25
穴鴨	78	74	67	66	68	68	70	68	63	61	55
大谷	22	21	20	17	19	19	18	17	13	8	6
三軒屋	21	22	21	18	18	17	14	15	14	13	10
田代	25	23	19	13	14	15	14	12	12	9	5
下畑	21	21	20	18	18	17	17	16	16	14	12
下西谷	36	33	30	33	32	32	32	30	28	28	27
上西谷	19	19	17	14	12	12	13	13	11	11	12
福本	12	11	9	9	7	7	7	6	5	5	9
福山	17	18	13	12	13	11	12	10	7	4	X
町合計	2,259	2,367	2,390	2,517	2,543	2,568	2,566	2,549	2,517	2,385	2,290

※H22より結果数値が著しく小さいため秘匿されている地域があり、「X」と表記している

## 三朝町集落別平均年齢（住所別・過去20年間（5年毎）の推移）

集落名	7年	12年	17年	22年	27年	29年	差
中津	69.8	74.4	79.1	83.7	91.0	89.5	19.7
神倉	49.9	53.6	57.0	59.0	61.2	60.9	11.0
東小鹿	44.6	47.8	51.8	56.4	56.5	56.1	11.5
西小鹿	42.7	45.1	48.3	51.6	59.2	59.5	16.8
高橋	44.3	43.8	45.5	47.4	50.5	53.4	9.1
西尾	46.6	46.1	48.9	48.7	52.7	55.2	8.6
吉田	42.1	43.2	44.3	46.0	47.5	47.9	5.8
俵原	53.8	57.6	58.9	60.9	74.8	76.8	23.0
三徳	51.4	53.1	52.6	51.8	58.0	57.9	6.5
坂本	46.4	49.4	54.2	53.5	55.3	56.0	9.6
片柴	44.4	46.0	48.4	51.9	52.4	51.8	7.4
余戸	43.0	45.2	48.5	52.7	54.0	52.5	9.5
砂原	43.9	40.5	39.4	48.1	48.7	50.6	6.7
三朝	44.0	47.1	48.8	51.4	53.5	53.5	9.5
山田	43.9	46.8	47.9	51.2	51.9	52.0	8.1
横手	45.8	51.6	53.6	55.6	56.4	54.6	8.8
大瀬	37.9	40.8	42.6	43.3	45.0	45.7	7.8
鉛山	66.8	69.4	70.6	71.6	69.6	71.6	4.8
柿谷	51.7	55.3	55.9	59.2	58.7	58.4	6.7
福吉	47.9	53.2	52.9	59.4	62.2	65.0	17.1
小河内	42.7	45.2	46.9	51.2	55.0	55.8	13.1
笏賀	55.4	61.0	63.2	66.2	67.7	69.4	14.0
福田	51.2	52.4	57.8	60.2	61.1	60.4	9.2
下谷	50.1	58.2	62.6	50.7	64.0	64.0	13.9
吉尾	42.8	47.5	47.8	50.6	56.4	54.0	11.2
鎌田	42.2	44.8	48.0	50.5	52.6	53.6	11.4
森	38.1	36.7	39.3	41.4	43.5	46.0	7.9
本泉	41.3	42.4	44.6	46.5	46.6	46.1	4.8
今泉	40.5	41.6	42.6	44.5	48.9	48.9	8.4
湯谷	44.5	44.0	45.9	47.9	49.3	51.0	6.5
牧	43.2	43.8	42.7	45.2	47.3	48.7	5.5
赤松	47.7	53.9	57.4	59.4	61.7	59.5	11.8
大柿	45.0	49.3	50.5	54.9	59.2	59.2	14.2
恩地	50.6	51.5	49.4	53.2	51.7	49.7	△ 0.9
助谷	43.7	46.2	49.6	50.7	52.9	53.8	10.1
久原	48.8	50.2	49.4	50.9	60.7	60.1	11.3
曹源寺	43.0	42.1	43.9	46.0	49.8	51.0	8.0
木地山	52.3	57.2	66.0	63.6	51.7	62.3	10.0
加谷	44.9	48.4	49.7	52.9	55.6	56.8	11.9
穴鴨	44.0	47.5	50.3	51.4	56.5	58.5	14.5
大谷	62.7	66.6	69.6	65.9	71.7	74.8	12.1
田代	62.5	70.8	70.2	76.1	80.5	82.5	20.0
下畑	48.5	56.3	58.2	67.7	67.2	66.6	18.1
下西谷	49.0	49.7	51.6	56.9	57.5	53.8	4.8
上西谷	45.9	51.3	52.5	56.1	63.9	61.2	15.3
福本	50.5	52.6	63.2	65.9	63.8	85.0	34.5
福山	53.5	56.6	59.5	55.8	58.8	60.4	6.9
町合計	44.1	46.1	47.7	49.7	51.4	53.1	9.0

・西小鹿には岩本含む。 ・西尾には井土、波伯山含む。 ・三徳には成、吉原、三徳山、合谷含む。 ・砂原には大付含む。

・山田には1区、2区、岡山大学含む。 ・横手には1区、2区、徳本、三喜苑含む。 ・柿谷には実光、太郎田含む。

・森には天神含む。 ・今泉には若宮含む。 ・大谷には三軒屋含む。

## 三朝町の人口動態

【資料：住民基本台帳年報】

5年おきの動態		昭和40年	45年	50年	55年	60年	平成2年	7年	12年	17年	22年	27年
自然動態	出生	117	95	104	101	89	87	68	68	59	41	45
	死亡	157	98	91	95	81	78	89	96	136	90	120
	増減	△ 40	△ 3	13	6	8	9	△ 21	△ 28	△ 77	△ 49	△ 75
社会動態	転入	335	423	315	321	286	294	308	263	189	180	188
	転出	556	542	438	359	143	336	290	285	230	214	212
	増減	△ 221	△ 119	△ 123	△ 38	143	△ 42	18	△ 22	△ 41	△ 34	△ 24
合計		△ 261	△ 122	△ 110	△ 32	151	△ 33	△ 3	△ 50	△ 118	△ 83	△ 99

## 三朝町の人口動態（過去20年の推移）

【資料：住民基本台帳年報】

過去10年間の動態		平成10年	11年	12年	13年	14年	15年	16年	17年	18年	19年	合計
自然動態	出生	62	46	68	51	60	61	56	59	63	53	471
	死亡	83	120	96	84	114	102	120	136	90	83	825
	増減	△ 21	△ 74	△ 28	△ 33	△ 54	△ 41	△ 64	△ 77	△ 27	△ 30	△ 354
社会動態	転入	298	251	263	235	268	232	181	189	201	214	1,783
	転出	275	284	285	262	313	262	238	230	256	246	2,092
	増減	23	△ 33	△ 22	△ 27	△ 45	△ 30	△ 57	△ 41	△ 55	△ 32	△ 309
合計		2	△ 107	△ 50	△ 60	△ 99	△ 71	△ 121	△ 118	△ 82	△ 62	△ 663

過去10年間の動態		20年	21年	22年	23年	24年	25年	26年	27年	28年	29年	合計
自然動態	出生	57	53	41	45	39	42	47	45	48	36	343
	死亡	82	110	90	115	107	122	87	120	115	108	864
	増減	△ 25	△ 57	△ 49	△ 70	△ 68	△ 80	△ 40	△ 75	△ 67	△ 72	△ 521
社会動態	転入	178	144	180	180	167	186	149	188	196	157	1,403
	転出	253	216	214	203	216	184	217	212	221	180	1,647
	増減	△ 75	△ 72	△ 34	△ 23	△ 49	2	△ 68	△ 24	△ 25	△ 23	△ 244
合計		△ 100	△ 129	△ 83	△ 93	△ 117	△ 78	△ 108	△ 99	△ 92	△ 95	△ 765

## 三朝町の若年・老年化指数（再掲）

【資料：国勢調査、人口問題研究所資料】

5年おきの動態	昭和40年	45年	50年	55年	60年	平成2年	7年	12年	17年	22年	27年
総人口	10,005	9,157	8,785	8,771	8,880	8,700	8,356	7,921	7,509	7,015	6,490
15歳未満人口	2,667	2,021	1,655	1,608	1,665	1,582	1,322	1,060	910	822	769
65歳以上人口	1,118	1,236	1,378	1,456	1,592	1,829	2,076	2,304	2,314	2,291	2,349
若年人口割合	26.7	22.1	18.8	18.3	18.8	18.2	15.8	13.4	12.1	11.7	11.8
老年人口割合	11.2	13.5	15.7	16.6	17.9	21.0	24.8	28.9	30.8	32.7	36.2

5年おきの動態（推計）	32年	37年	42年	47年	52年
総人口	5,965	5,431	4,936	4,483	4,024
15歳未満人口	684	575	511	442	386
65歳以上人口	2,359	2,309	2,174	2,002	1,877
若年人口割合	11.5	10.6	10.4	9.9	9.6
老年人口割合	39.5	42.5	44.0	44.7	46.6

- ・平成32年以降は人口問題研究所資により推計
- ・若年人口割合＝15歳未満人口÷総人口×100
- ・老年人口割合＝65歳以上人口÷総人口×100

## 鳥取県の将来人口予測

鳥取県	人口予測(人)						構成比予測(%)					
	平成27年	32年	37年	42年	47年	52年	平成27年	32年	37年	42年	47年	52年
0～14歳	73,798	69,681	65,340	61,206	57,298	54,393	12.9	12.5	12.2	11.9	11.6	11.5
15～64歳	329,174	306,375	288,914	274,780	261,336	240,999	57.4	55.1	53.8	53.2	52.8	51.0
65歳以上	170,469	180,311	182,493	180,269	176,259	176,764	29.7	32.4	34.0	34.9	35.6	37.4
計	573,441	556,367	536,747	516,255	494,893	472,156						

県中部	人口予測(人)						構成比予測(%)					
	平成27年	32年	37年	42年	47年	52年	平成27年	32年	37年	42年	47年	52年
0～14歳	13,393	12,551	11,506	10,533	9,607	8,892	12.8	12.6	12.2	11.8	11.4	11.3
15～64歳	57,451	52,025	47,898	44,671	41,949	37,994	55.1	52.2	50.7	50.0	49.8	48.1
65歳以上	33,476	35,047	35,144	34,199	32,703	32,079	32.1	35.2	37.2	38.3	38.8	40.6
計	104,320	99,623	94,548	89,403	84,259	78,965						

倉吉市	人口予測(人)						構成比予測(%)					
	平成27年	32年	37年	42年	47年	52年	平成27年	32年	37年	42年	47年	52年
0～14歳	6,208	5,917	5,437	4,989	4,571	4,244	12.7	12.5	12.0	11.6	11.1	10.9
15～64歳	27,287	24,956	23,381	22,027	20,804	18,986	55.6	52.8	51.6	51.0	50.7	48.9
65歳以上	15,549	16,389	16,452	16,133	15,638	15,565	31.7	34.7	36.3	37.4	38.1	40.1
計	49,044	47,262	45,270	43,149	41,013	38,795						

三朝町	人口予測(人)						構成比予測(%)					
	平成27年	32年	37年	42年	47年	52年	平成27年	32年	37年	42年	47年	52年
0～14歳	769	684	575	511	442	386	11.8	11.5	10.6	10.4	9.9	9.6
15～64歳	3,372	2,922	2,547	2,251	2,039	1,761	52.0	49.0	46.9	45.6	45.5	43.8
65歳以上	2,349	2,359	2,309	2,174	2,002	1,877	36.2	39.5	42.5	44.0	44.7	46.6
計	6,490	5,965	5,431	4,936	4,483	4,024						

湯梨浜町	人口予測(人)						構成比予測(%)					
	平成27年	32年	37年	42年	47年	52年	平成27年	32年	37年	42年	47年	52年
0～14歳	2,326	2,215	2,076	1,949	1,837	1,764	14.1	13.8	13.4	13.1	12.9	12.9
15～64歳	9,264	8,580	8,039	7,613	7,306	6,779	56.0	53.5	52.0	51.2	51.2	49.6
65歳以上	4,960	5,231	5,341	5,309	5,140	5,112	30.0	32.6	34.6	35.7	36.0	37.4
計	16,550	16,026	15,456	14,871	14,283	13,655						

北栄町	人口予測(人)						構成比予測(%)					
	平成27年	32年	37年	42年	47年	52年	平成27年	32年	37年	42年	47年	52年
0～14歳	1,930	1,800	1,692	1,538	1,377	1,253	13.0	12.8	12.7	12.3	11.8	11.6
15～64歳	8,292	7,344	6,586	6,094	5,725	5,104	56.0	52.0	49.5	48.8	49.1	47.4
65歳以上	4,598	4,966	5,030	4,859	4,547	4,412	31.0	35.2	37.8	38.9	39.0	41.0
計	14,820	14,110	13,308	12,491	11,649	10,769						

琴浦町	人口予測(人)						構成比予測(%)					
	平成27年	32年	37年	42年	47年	52年	平成27年	32年	37年	42年	47年	52年
0～14歳	2,160	1,935	1,726	1,546	1,380	1,245	12.4	11.9	11.4	11.1	10.8	10.6
15～64歳	9,236	8,223	7,345	6,686	6,075	5,364	53.0	50.6	48.7	47.9	47.3	45.8
65歳以上	6,020	6,102	6,012	5,724	5,376	5,113	34.6	37.5	39.9	41.0	41.9	43.6
計	17,416	16,260	15,083	13,956	12,831	11,722						

※ 資料は国立社会保障・人口問題研究所 『日本の地域別将来推計人口』（平成30（2018）年推計）

## 三朝町の産業別就業人口の推移

【資料：国勢調査】

区分	昭和40年	45年	50年	55年	60年	平成2年	7年	12年	17年	22年	27年
第1次産業	3,042	2,031	1,624	1,279	1,228	1,020	965	785	744	541	523
農業	2,789	1,873	1,452	1,122	1,115	925	882	757	730	509	496
林業	247	154	164	150	106	88	81	25	11	31	26
漁業	6	4	8	7	7	7	2	3	3	1	1
第2次産業	505	910	1,041	1,335	1,316	1,330	1,253	1,067	853	666	613
鉱業	70	15	10	11	22	18	5	7	3	3	0
建設業	260	384	465	590	467	456	495	467	385	276	244
製造業	175	511	566	734	827	856	753	593	465	387	369
第3次産業	1,937	2,379	2,431	2,519	2,665	2,621	2,530	2,485	2,470	2,278	2,140
卸・小売・飲食業	409	488	562	669	697	696	712	673	520	430	375
金融・保険・不動産	43	42	45	34	60	61	63	54	54	68	60
運輸・通信・電気	183	201	182	185	184	186	171	154	129	152	113
飲食店・宿泊業									517	457	383
医療・福祉									458	514	550
サービス業	1,190	1,542	1,503	1,514	1,579	1,564	1,460	1,470	659	519	523
公務	110	106	131	117	145	112	121	127	130	138	136
分類不能の産業	2		8			2	3	7	3	14	1
合計	5,484	5,320	5,096	5,133	5,209	4,971	4,748	4,337	4,067	3,499	3,277

## 三朝町の産業別就業人口割合の推移

【資料：国勢調査】

区分	昭和40年	45年	50年	55年	60年	平成2年	7年	12年	17年	22年	27年
総人口	10,005	9,157	8,785	8,771	8,880	8,700	8,356	7,921	7,509	7,015	6,490
就業人口	5,484	5,320	5,096	5,133	5,209	4,971	4,748	4,337	4,067	3,499	3,277
割合											
第1次産業	55.5	38.2	31.9	24.9	23.6	20.5	20.3	18.1	18.3	15.5	16.0
第2次産業	9.2	17.1	20.4	26.0	25.3	26.8	26.4	24.6	21.0	19.0	18.7
第3次産業	35.3	44.7	47.7	49.1	51.1	52.7	53.3	57.3	60.7	65.5	65.3

## 三朝町の事業所・従業者数の推移

【資料：事業所統計調査・経済センサス】

区分	昭和47年	50年	53年	56年	61年	平成3年	8年	13年	18年	24年	26年
事業所数											
農林水産業	11	11	8	7	6	6	6	4	2	2	2
鉱業建設業	69	55	51	47	42	39	32	35	31	19	18
製造業	25	25	27	31	27	26	24	21	19	11	12
金融保険業	2	2	2	2	3	3	3	3	4	3	4
不動産業	26	28	37	24	23	21	26	23	23	20	22
運輸通信業	13	17	11	12	10	8	8	8	4	5	5
電気・ガス・水道業	4	8	8	8	7	3	3	3	1		1
サービス業	223	237	220	207	183	159	143	134	106	79	93
飲食店・宿泊業									73	61	54
卸・小売業	161	166	168	173	172	163	131	122	68	58	46
合計	534	549	532	511	473	428	376	353	331	258	257

区分	昭和47年	50年	53年	56年	61年	平成3年	8年	13年	18年	24年	26年
従業者数											
農林水産業	186	127	181	105	74	20	17	19	7	10	10
鉱業建設業	284	323	286	286	265	244	217	226	166	90	86
製造業	281	427	419	456	463	463	359	346	239	200	241
金融保険業	12	18	17	17	25	24	22	20	33	15	16
不動産業	29	30	37	27	24	26	28	27	26	33	35
運輸通信業	97	121	99	111	94	55	55	90	23	20	20
電気・ガス・水道業	31	31	22	21	21	17	16	15	6		5
サービス業	1,995	1,976	1,972	1,969	1,862	2,050	2,161	1,920	1,027	872	1,064
飲食店・宿泊業									960	802	785
卸・小売業	401	430	476	477	481	523	509	482	332	285	246
合計	3,316	3,483	3,509	3,469	3,309	3,422	3,384	3,145	2,819	2,327	2,508

## 三朝温泉 旅館・収容人員の推移

【資料：鳥取県観光客入込動態調査、三朝町調べ等】

5年ごとの推移	昭和40年	45年	50年	55年	60年	平成2年	7年	12年	17年	22年	27年
旅館数(軒)	45	46	46	41	40	40	35	29	27	27	25
収容人員(人)	2,800	3,500	4,650	4,520	4,600	4,600	4,500	3,874	3,643	3,643	3,563
宿泊者数(人)				459,000	467,000	513,455	495,046	429,084	408,404	372,806	351,113

## 県内温泉地 宿泊客数の推移

【資料：鳥取県観光客入込動態調査】

	18年	19年	20年	21年	22年	23年	24年	25年	26年	27年	28年
鳥取温泉	80,228	77,860	76,895	78,660	74,274	71,096	75,036	77,560	74,450	76,260	78,872
吉岡温泉	55,239	42,880	39,614	41,877	43,009	39,867	39,836	29,719	28,677	25,731	25,250
岩井温泉	31,528	19,238	16,075	14,778	15,323	14,237	13,321	14,466	13,545	15,966	13,464
浜村温泉	18,421	7,459	7,121	6,029	4,554	4,277	4,293	5,435	5,255	9,320	13,789
鹿野温泉	23,397	24,265	23,266	21,369	19,860	18,123	17,275	17,370	17,016	16,740	15,618
はわい温泉	139,875	140,700	130,406	114,108	124,911	120,581	133,360	140,149	129,843	130,787	121,741
東郷温泉	31,218	31,882	30,376	28,306	27,344	27,231	26,692	31,871	29,850	30,404	28,507
<b>三朝温泉</b>	<b>400,617</b>	<b>392,366</b>	<b>354,770</b>	<b>347,493</b>	<b>364,554</b>	<b>363,987</b>	<b>371,601</b>	<b>388,733</b>	<b>366,506</b>	<b>386,331</b>	<b>365,776</b>
関金温泉	20,995	22,618	18,384	15,038	15,409	14,406	13,194	14,845	19,829	22,347	23,855
皆生温泉	446,633	447,100	435,474	429,616	465,160	435,073	399,927	474,858	427,837	407,316	417,380

## 三朝温泉 外国人宿泊客数の推移

【資料：鳥取県観光客入込動態調査】

	18年	19年	20年	21年	22年	23年	24年	25年	26年	27年	28年
韓国	407	628	1,130	662	479	1,001	1,033	850	753	4,659	3,521
中国	107	102	64	48	55	212	470	209	118	636	573
台湾	2,205	1,215	963	423	487	233	919	2,034	1,982	2,990	2,762
その他アジア	113	4	29	74	10	23	41	1,026	1,117	677	1,964
ロシア	25	49	28	25	47	1	22	32	4	13	37
北米地域	165	135	201	11	70	3	33	60	32	29	112
南米地域	27	52	45				9	4		2	
フランス	8	50	15	17	37	3	40	20	5	16	54
その他ヨーロッパ	226	200	111	21	12	6	12	31	4	29	43
アフリカ地域	32								2		
オセアニア地域	15	2				4	9	26	12	19	13
不明	1	3	6	6	5	42	2	10	25	15	56
合計	3,331	2,440	2,592	1,287	1,202	1,528	2,590	4,302	4,054	9,085	9,135



## 農家戸数・農業人口の推移

【資料：農林業センサス】

5年ごとの推移	昭和40年	45年	50年	55年	60年	平成2年	7年	12年	17年	22年	27年
総数(戸)	1,429	1,368	1,285	1,252	1,217	1,116	1,022	946	863	796	684
内訳	専業	134	132	89	107	141	161	149	132	123	90
	第1種兼業	694	492	266	179	137	96	73	51	26	34
	第2種兼業	601	744	930	966	939	859	800	760	705	340
農家人口(人)		6,305	5,570	5,269	5,107	4,704	4,198	3,812	3,327	1,959	1,542

## 農地種類別面積の推移

【資料：農林業センサス】

5年ごとの推移	昭和40年	45年	50年	55年	60年	平成2年	7年	12年	17年	22年	27年
経営耕地面積	1,016.7	1,005.8	844.6	835.9	756.5	716.6	616.8	500.4	443.1	437.8	420.4
内訳	田	786.6	740.4	646.6	635.6	599.2	572.5	496.5	411.9	375.5	359.4
	畑	142.3	117.0	73.5	82.2	53.1	61.8	60.5	47.7	41.5	38.0
	樹園地	87.8	148.4	124.5	118.1	104.2	82.3	59.8	40.8	26.1	40.4

## 三朝町一般会計決算状況の推移

(単位：千円)

区分	平成22年度	23年度	24年度	25年度	26年度	27年度	28年度	
歳入	地方税	736,605	736,757	709,879	694,928	697,514	660,711	673,298
	地方交付税	2,138,395	2,198,807	2,227,251	2,208,947	2,154,284	2,220,296	2,221,940
	国庫・県支出金	1,151,468	783,289	879,221	635,361	710,001	851,490	936,928
	地方債	377,700	354,400	737,600	460,100	505,400	1,514,700	384,600
	その他	675,231	437,963	689,337	582,939	521,000	595,984	739,174
	合計	5,079,399	4,511,216	5,243,288	4,582,275	4,588,199	5,843,181	4,955,940
歳出	人件費	892,439	901,105	871,826	855,720	860,578	853,692	842,823
	扶助費	434,390	448,636	474,627	469,161	488,467	486,158	542,034
	公債費	634,966	629,429	588,861	580,669	525,002	449,427	437,296
	普通建設事業費	971,051	230,396	872,546	487,673	600,717	1,578,032	620,683
	その他	2,060,770	2,244,931	2,371,542	2,159,206	2,051,716	2,384,539	2,316,771
	合計	4,993,616	4,454,497	5,179,402	4,552,429	4,526,480	5,751,848	4,759,607
形式収支	96,124	66,315	71,833	29,846	61,723	91,333	196,333	
実質収支	93,612	45,680	69,748	63,886	38,421	80,938	84,679	
地方債現債高	4,158,279	3,946,190	4,150,776	4,080,908	4,105,534	5,210,055	5,190,512	

【資料：三朝町決算統計資料】

## 三朝町特別会計決算状況の推移

(単位：千円)

区分	平成22年度	23年度	24年度	25年度	26年度	27年度	28年度	
国民健康保険事業	歳入	876,197	900,973	840,742	840,362	865,084	903,620	869,370
	歳出	845,539	850,544	810,021	832,390	856,951	897,451	868,737
	収支	30,658	50,429	30,721	7,972	8,133	6,168	633
老人保健	歳入	36						
	歳出	36						
	収支	0						
後期高齢者医療事業	歳入	78,921	80,981	81,339	81,789	82,300	80,933	84,167
	歳出	78,621	80,819	80,528	80,944	81,391	80,082	82,912
	収支	300	162	811	845	909	850	1,255
介護保険事業	歳入	814,889	868,914	914,134	898,295	935,585	1,022,787	1,025,472
	歳出	782,861	831,708	884,837	891,853	918,485	983,464	955,799
	収支	32,028	35,951	29,297	6,442	17,100	39,323	69,672
簡易水道事業	歳入	30,151	34,399	31,267	32,374	34,399	34,220	37,657
	歳出	28,425	32,485	30,420	31,600	31,810	32,944	36,812
	収支	1,726	1,914	847	774	2,589	1,275	844
温泉配湯事業	歳入	32,584	27,757	23,223	33,164	27,461	23,729	18,779
	歳出	32,322	27,508	21,096	31,624	24,233	23,729	17,055
	収支	262	249	2,127	1,540	3,227	0	1,724
下水道事業	歳入	351,256	323,701	316,649	325,152	321,708	324,270	332,055
	歳出	351,212	323,679	314,978	325,100	321,607	316,423	328,489
	収支	44	0	1,664	52	31	7,793	3,504
集落排水処理事業	歳入	91,022	92,888	108,322	95,661	92,958	92,363	111,191
	歳出	91,022	92,888	108,322	95,661	92,951	92,363	111,189
	収支	0	0	0	0	6	0	2
分譲宅地造成事業	歳入	400	746	1,648	1,608	820	789	4,730
	歳出	10,741	10,342	9,595	7,947	6,339	5,519	4,730
	収支	△10,341	△9,596	△7,947	△6,339	△5,519	△4,730	0
財産区	歳入	27,966	14,929	113,609	6,982	19,056	7,376	10,456
	歳出	19,742	11,052	8,742	3,870	16,362	4,097	6,997
	収支	8,224	3,877	2,867	3,112	2,693	3,278	3,459

※収支は実質収支

【資料：三朝町資料】

## 中部圏域での三朝町の状況

【資料：100の指標からみた鳥取県他、各種統計調査】

項目		県平均	倉吉市	三朝町	湯梨浜町	北栄町	琴浦町	調査時点	算出方法	
自然環境	総面積	Km <sup>2</sup>	3,507.1	272.1	233.5	77.9	56.9	140.0	28.10	
	林野面積割合	%	73.8	67.9	88.5	50.7	25.2	62.5	28.03	林野面積÷総面積
	可住地面積割合	%	26.0	32.6	11.2	44.1	74.9	40.9	27.10	可住地面積÷総面積
人口・世帯	人口総数	人	569,579	48,558	6,393	16,347	14,718	17,187	28.10	年齢別推計人口
	人口密度	人/Km <sup>2</sup>	162.4	178.5	27.4	209.7	258.5	122.8	28.10	人口総数÷総面積
	年少人口割合	%	12.9	12.6	11.9	14.2	13.1	12.4	28.10	14歳以下人口÷人口総数
	生産年齢人口割合	%	56.8	55.0	51.2	55.1	54.9	52.5	28.10	15～64歳以下人口÷人口総数
	老年人口割合	%	30.3	32.4	36.9	30.7	32.0	35.0	28.10	65歳以上人口÷人口総数
	出生率(千人当り)	人	7.8	7.5	7.5	7.2	6.6	6.6	28.10	出生数÷人口総数
	死亡率(千人当り)	人	13.0	13.9	16.7	13.8	14.5	15.8	28.10	死亡数÷人口総数
	社会増加率	%	△ 0.1920	△ 0.5070	△ 0.5470	△ 0.3790	△ 0.0950	△ 0.0520	28.10	(転入－転出)÷人口総数
	世帯総数	戸	217,890	18,599	2,270	5,469	4,825	5,841	28.10	
	婚姻率(千人当り)	件	4.3	4.0	3.0	4.5	3.1	2.4	28.10	婚姻件数÷人口総数
産業	耕地率	%	9.9	14.3	3.5	16.8	38.3	20.4	28.10	耕地面積÷総面積
	事業所数(千人当り)	軒	45.3	59.6	36.1	34.3	39.5	42.1	28.10	事業所総数÷人口総数
	製造品出荷額(従業者一人当り)	千円	22,490	27,790	9,776	11,780	11,475	23,128	28.06	製造品出荷額等÷従業者数
	商店数(千人当り)	軒	9.6	12.9	7.2	8.3	9.6	10.0	24.02	商店数÷人口総数
	商業年間販売額(従業者一人当り)	千円	28,575	24,185	22,852	17,625	22,942	18,701	24.02	商業年間販売額÷従業者数
財政	歳出決算総額	百万	306,672	28,492	4,760	10,616	9,334	11,050	28年度	
	財政力指数		0.34	0.44	0.24	0.27	0.31	0.33	26年度～28年度	基準財政収入額÷基準財政需要額
	地方税比率	%	20.9	18.8	13.6	13.0	13.6	14.8	28年度	地方税÷歳入総額
	普通建設事業費割合	%	10.5	10.0	13.0	18.2	10.6	10.7	28年度	普通建設事業費÷歳出総額
保育	保育料	円	-	27,000	24,000	24,000	24,300	30,000	30.04	2号認定、所得割課税170千円、子1人(3歳児)
教育	小学校児童数(教員一人当り)	人	11.7	10.2	7.1	12.8	12.2	9.4	29.05	児童数÷教員数
	中学校生徒数(教員一人当り)	人	10.6	10.2	8.1	9.5	9.3	10.4	29.05	生徒数÷教員数
社会教育	公民館数(1万人当り)	館	3.1	2.7	3.1	1.8	1.4	5.2	28.03	公民館数÷人口総数
	国宝・重要文化財指定件数	件	1,246	112	83	113	32	68	29.09	
	体育館数(10万人当り)	館	23.2	6.1	46.2	18.1	40.5	23.0	28.03	体育館数÷人口総数
労働	就業率	%	58.2	56.8	57.3	60.4	62.1	60.5	27.10	就業者数÷15歳以上人口
	女性就業率	%	50.9	50.1	49.5	53.8	55.8	52.8	27.10	女性就業者数÷15歳以上女性人口
	第1次産業就業者比率	%	9.1	10.1	16.0	14.7	22.9	21.7	27.10	第1次産業就業者数÷就業者総数
	第2次産業就業者比率	%	22.0	22.5	18.7	20.9	21.2	24.3	27.10	第2次産業就業者数÷就業者総数
	第3次産業就業者比率	%	69.0	67.3	65.3	64.3	55.9	53.9	27.10	第3次産業就業者数÷就業者総数
環境	住宅地平均価格(1㎡当り)	円	19,600	20,600	14,200	15,600	10,900	13,000	29.07	
	ごみ年間総処理量(千人当り)	t	357.0	397.9	268.4	336.7	344.4	358.1	27年度	ごみ年間総処理量÷人口総数
健康・医療	男性平均寿命	歳	79.0	79.7	79.2	79.7	78.3	78.2	22年度	
	女性平均寿命	歳	86.1	86.2	86.2	87.0	86.9	86.7	22年度	
	悪性新生物死亡率(10万人当り)	人	357.3	399.5	391.1	336.5	441.6	430.6	28年度	悪性新生物死亡数÷人口総数
	病院・診療所数(10万人当り)	施設	96.0	123.6	62.6	61.2	34.0	81.5	28.10	病院・一般診療所数÷人口総数
	病院・一般診療所病床数(1万人当り)	床	160.8	291.8	278.4			8.7	28.10	病院・一般診療所病床数÷人口総数
医師数(1万人当り)	人	29.8	35.4	18.7	4.3	4.1	8.2	28.10	医師÷人口総数	
安全	消防自動車台数(1万人当り)	台	2.6	0.8	7.8	6.1	3.4	5.8	28.04	消防ポンプ自動車台数÷人口総数
	消防団員数(1万人当り)	人	89.2	111.6	505.2	111.9	69.3	91.3	28.04	消防団員数÷人口総数
	出火件数(1万人当り)	件	3.8	2.9	3.1	3.7		6.4	28.10	出火件数÷人口総数
	交通事故死傷者数(1万人当り)	人	22.1	25.1	9.4	26.3	31.9	22.7	28.10	交通事故死傷者数÷人口総数
	道路交通法違反件数(千人当り)	件	61.3	50.0	56.6	57.3	56.4	71.2	28.10	交通違反者数÷人口総数
	刑法犯認知件数(1万人当り)	件	51.0	54.8	28.2	33.6	42.8	25.0	28.10	刑法犯認知件数÷人口総数

## 諮 問

三朝町総合計画審議会 様

三朝町の将来を見通した長期的視点に立ち、町の持つ魅力と特性を生かしながら、時代に即した町づくりと地域づくりを一体的に進めるため、その指針となる平成31年度から平成40年度までの10年間を見通す長期構想と、平成31年度から平成35年度までの5年間を計画期間とする基本計画を内容とする新しい総合計画を策定したいので、調査、審議くださいますよう諮問します。

平成30年8月17日

三朝町長 松浦弘幸

## 答 申

平成31年2月25日

三朝町長 松浦弘幸 様

三朝町総合計画審議会  
会 長 西山信一  
副会長 新藤祐一

平成30年8月17日に諮問を受けた総合計画について、「第11次三朝町総合計画」として取りまとめたので答申します。

三朝町を取り巻く状況は、人口減少や少子高齢化の進展がもたらす人口構造の変化などにより、地域社会の衰退、財政状況の悪化など、今後一層、厳しさを増すことが予測されます。このような中であって、いかに人口減少に歯止めをかけ、地域の活力を維持し、持続可能なまちづくりを展開していくことが、今後の三朝町の方向性を定めるうえで重要です。

諮問を受けた第11次三朝町総合計画では、このような状況を踏まえ、“「まち」と「ひと」個性が交響する町づくり”を基本理念としながら、行政主導から町民主役への転換、三朝町の魅力を活かした町づくりを進めていくこととしています。本計画中に掲載のある事項に積極的に取り組みながら、確実な展開が図られるよう望みます。

また、その他特に留意されたい事項として下記のとおり意見を付記いたしますので、今後とも町民、議会、行政がともに手を取り合って町づくりを進め、計画の目指す将来像である「笑顔と元気があふれ 輝く町」の実現に向けて取り組まれるよう望みます。

## 記

- 1 学校と家庭、地域、行政が連携して、町を愛し未来を担う子どもたちを育てるとともに、町づくりに参加し頑張る人づくりを進めてください。
- 2 全ての町民が、安全で安心して暮らせるよう、町民と地域、行政の連携強化を図り、防災と減災の町づくりを進めてください。
- 3 全ての町民が、健康で元気に暮らせるよう、福祉と医療の連携を進めるとともに、子どもたちが健やかに成長することができる町づくりを進めてください。
- 4 日本遺産を有する「観光の町」として特色ある資源を活かし、三徳山と三朝温泉等の観光や豊かな農産物、農林業等の魅力を力強く発信する町づくりを進めてください。
- 5 本計画の実行性を高めるため、行政だけでなく町民一人ひとりが主役となって活躍する仕組みづくりが必要です。町民と事業者、行政等が共に行動し、人とつながり、未来に向けて新しい「みささ」を創り出すチャレンジの歩みを進めてください。

## 第11次総合計画策定の過程

## 【三朝町総合計画審議会】

月 日	項 目	備 考
平成30年5月8日	・ 条例団体委員推薦依頼	町議会、町教育委員会、農業委員会、公共的団体 10名
6～7月	・ 学識経験者個別協議	知識経験を有する者 10名
7月30日	・ 審議会委員決定	
8月17日	・ 第1回審議会	辞令交付、諮問、協議「概要説明、策定方針等協議」
11月26日	・ 第2回審議会	基本構想（案）について審議
平成31年1月21日	・ 第3回審議会	基本計画（案）について審議
2月14日	・ 第4回審議会	基本構想、基本計画（案）について最終審議
2月25日	・ 答申	

## 【まちづくり町民会議】

月 日	項 目	備 考
平成30年7月1日	・ まちづくり町民会議メンバーの募集	「広報みささ7月号」での募集
7月30日		「防災無線」、HP、CATVでの募集
7月31日	・ 庁内メンバー協議	各分野におけるメンバーの協議
8月17日	・ メンバー募集締め切り	町民8名参加希望者
9月1日	・ 福祉部ワークショップ開催	町民16名：福祉分野における意見の吸い上げ
9月18日	・ 安心安全部ワークショップ開催	町民10名：防災、交通安全、地域福祉分野における意見の吸い上げ
10月12日	・ 未来創造部ワークショップ開催	町民10名：観光、商工、地域づくり分野における意見の吸い上げ
11月16日	・ 女性だけでしゃべらナイト	女性20名：女性目線でのまちづくりへの意見の吸い上げ
平成31年3月27日	・ まちづくり町民会議総括会	講演会 演題「まちづくりはあるもの探し」 交流会

## 【高校生、中学生ワークショップ】

月 日	項 目	備 考
平成 30 年 6 月 27 日 7 月 1 日	・高校生未来まちづくり委員会 募集依頼	中部圏域高等学校へ依頼（高校生委員の募集） 「広報みささ7月号」での募集
7 月 3 日	・未来の三朝町“夢”ワークショップ の実施依頼	三朝中学校へワークショップ開催について依頼
7 月 27 日	・高校生委員会メンバー募集締 め切り	高校生 1 名参加希望者
7 月 30 日	・高校生委員会メンバーの再募 集	「防災無線」、CATV での募集
9 月 14 日	・未来の三朝町“夢”ワークショップ	三朝中 3 年 10 名：中学生の意見の吸い上げ
11 月 17 日	・高校生未来まちづくり委員会	町内高校生 11 名：高校生の意見の吸い上げ

## 【意見・提言募集】

月 日	項 目	備 考
平成 30 年 8 月 30 日	・ふるさとレター、同窓会支援 事業対象者への意見募集 ・HP による意見募集	町外から三朝町への提言募集 町内外からの意見の提言募集
平成 31 年 2 月 7 日	・計画（案）について、パブリ ックコメントを実施	

## 【その他】

月 日	項 目	備 考
平成 30 年 10 月 25 日 10 月 26 日	・文化芸術関係者意見聞き取り	町内で活躍されている文化芸術関係者からの 意見の吸い上げ
11 月 16 日	・文化芸術アンケート調査	町内関係施設利用者の意見の吸い上げ

## まちづくり町民会議

第11次総合計画策定に向け、多くの町民、関係者の声を聴取・計画へ反映させるため、福祉や安心・安全などの分野に分け、ワークショップ形式でまちづくり町民会議を行いました。

※ワークショップとは、講師などが一方的に講義のような形で進めるのではなく、双方向型の会議形式のことです



【期 間】平成30年9月～平成30年11月

【会 場】町総合文化ホール、役場会議室、三朝中学校

【参加者数】1回あたり、10人～20人前後

※参加者は、テーマに関係する役場課から推薦のあった方と、自ら応募があった方で構成

※役場関係課職員もオブザーバとして参加

【開 催】福祉部会（子育て・介護・障がい）

安心安全（消防・防災・交通安全・地域福祉）

未来創造部（観光・商工・地域づくり・交流）

未来の三朝町”夢”ワークショップ（中学生）


高校生未来まちづくり委員会（高校生）


女性だけでしゃべらナイト（女性）




## —町民会議の状況—

## 【一般対象】

福 祉 部		
テーマ	子育て・介護・障がい	
日 時	平成30年9月5日（水）19:00～21:00	
会 場	町総合文館ホール多目的交流室	
参加者	14人（幼児保護者、民生児童委員、保育士等）	
主 な 内 容	<ul style="list-style-type: none"> <li>・子育て世代間、異世代間のつながりが増えたらいいな</li> <li>・5～10年後、町民が減らなかつたらいいな</li> <li>・高齢者、障がい者もみんなが行きたくなる場所ができたらいいな</li> <li>・福祉への意識が変わったらいいな</li> </ul>	

安 心 安 全 部		
テーマ	消防・防災・交通安全・地域福祉	
日 時	平成30年9月18日（火）19:00～21:00	
会 場	役場第1会議室	
参加者	10人（消防団、交通安全指導員、地域協議会等）	
主 な 内 容	<ul style="list-style-type: none"> <li>・住民同士が支えあえる関係になれたらいいな</li> <li>・高齢化しても、安心安全に暮らせるといいな</li> <li>・飲酒運転がゼロになったらいいな</li> </ul>	

未 来 創 造 部		
テーマ	観光・商工・地域づくり・交流	
日 時	平成30年10月12日（金）19:00～21:00	
会 場	役場第1会議室	
参 加	8人（地域協議会、参加希望者）	
主 な 内 容	<p>（キーワード）・情報発信自然の活用・あるものを活かす・子どもにやさしい</p> <ul style="list-style-type: none"> <li>・コンパクトシティ・女性目線・フルセット主義ではなく一点特化型・学生のバイトやボランティアとの交流・スポーツ医療（プロが対応するリハビリ）・合宿</li> </ul> <p>※会議中、内容が多岐に及んだことからキーワードまでとなった</p>	

## 【中学生対象】

未来の三朝町”夢”ワークショップ	
テーマ	私たちが考える理想のまち
日時	平成30年9月14日(金) 16:30~17:30
会場	三朝中学校
参加	12人(生徒会役員)
主な内容	<ul style="list-style-type: none"> <li>・仕事、子育てのしやすい、おしゃれで若者が集まるにぎやかで誰もが住みやすいフレッシュな町</li> <li>・古今三朝町、田舎都市、ガラパゴスタウン</li> </ul>



## 【高校生対象】

高校生未来まちづくり委員会	
テーマ	帰ってきてもいいかなと思えるまち
日時	平成30年11月17日(土) 18:00~19:30
会場	町総合文化ホール多目的交流室
参加	11人(希望者)
主な意見	<ul style="list-style-type: none"> <li>・老若男女に優しいまち</li> <li>・全町民(子ども・大人・老人)が安全で安心して楽しく暮らせる将来のあるまち</li> <li>・暮らしやすい(子育て、文化、寛容、外人多い、おもてなし)まち</li> </ul>



## 【女性対象】

女性だけでしゃべらナイト	
テーマ	女性目線のまちづくり
日時	平成30年11月16日(金) 18:30~21:00
会場	町総合文化ホール体験交流室
参加	20人(希望者)
主な意見	<ul style="list-style-type: none"> <li>・三朝町は広く、地域により意見が違う。</li> <li>・若い世代が町づくりに意識を持ってもらうための取組みが必要。</li> <li>・楽しい所とおいしいものがあれば人が集まる!</li> <li>・あるものを有効活用</li> <li>・継続が大事</li> <li>・三朝町全体がパワースポットになる</li> <li>・三朝温泉は「愛と思いやり」で</li> </ul>



## 三朝町総合計画審議会 委員名簿

序

論

基本構想

基本計画

資料編

審議会条例による区分		役職名	氏名	備考	
1	町議会の議員	総務教育常任委員長	山口 博		
2		産業民生常任委員長	石田 恭二		
3	教育委員会の委員	委員	芦田 準子		
4	農業委員会の委員	会長	山本 雅之		
5	公共的団体	三朝温泉観光協会	会長	新藤 祐一	審議会副会長
6		三朝温泉旅館協同組合	組合長	岩崎 元孝	
7		三朝町商工会	会長	松原 弘文	
8		鳥取中央農業協同組合三朝支所	支所長	武部 護	
9		鳥取県中部森林組合	代表理事組合長	小川 克彦	
10		三朝町社会福祉協議会	会長	遠藤 英臣	
知識経験を有する者		部門等	氏名	備考	
11	鳥取環境大学 副理事長	学識	西山 信一	審議会会長	
12	地域協議会連絡会	地域	朝倉 聡		
13	移住定住者	地域	松永 浩二		
14	NPO みささ温泉 理事長	観光	山内 有二		
15	移住起業者（ゆのか）	商業	田村万里子		
16	JA 鳥取中央三朝支所女性会	商業・農業	村岡 幸枝		
17	三朝中学校 校長	教育	北野 昭雄		
18	Being Prem	児童福祉	長谷川理恵		
19	社会福祉法人愛恵会 理事長	高齢者福祉	徳田恵美子		
20	三朝ヴァイオリン美術館 館長	文化	岡野 壮人		

## 【元号の表記】

本計画における元号の表記については、天皇の退位等に関する皇室典範特例法の施行期日を定める政令により、2019年5月1日に改元される予定ですが、まだ新元号が定められていないため、「平成」を使用しています。

## 第11次三朝町総合計画

— 笑顔と元気があふれ 輝く町 —

---

編集・発行 鳥取県東伯郡三朝町

〒682-0195 鳥取県東伯郡三朝町大瀬999-2

TEL(0858)43-1111 FAX(0858)43-0647

三朝町ホームページ <http://www.town.misasa.tottori.jp/>