

令和3年度 三朝町決算概況

- ① 各会計の概況
- ② 一般会計 歳入の状況
- ③ 一般会計 歳出の状況（目的別）
- ④ 一般会計 歳出の状況（性質別）
- ⑤ 普通会計の決算状況
- ⑥ 地方債の状況
- ⑦ 基金の状況
- ⑧ 財政指標の状況
（経常収支比率、健全化判断比率、資金不足比率）
- ⑨ 決算状況（普通会計）推移
（性質別決算額、積立基金残高、地方債残高
経常収支比率・実質公債費比率）

令和3年度 三朝町決算概況

① 各会計の概況

(単位：円)

会計区分	歳入総額①	歳出総額②	差引 ③=①-②	翌年度へ繰越 すべき財源④	実質収支 ③-④
一般会計	6,048,497,049	5,860,985,859	187,511,190	134,909,000	52,602,190
国民健康保険事業	716,801,264	708,007,401	8,793,863		8,793,863
後期高齢者医療事業	88,599,412	88,131,838	467,574		467,574
介護保険事業	1,155,683,010	1,033,303,768	122,379,242		122,379,242
簡易水道事業	69,985,289	69,968,289	17,000	17,000	0
温泉配湯事業	19,577,443	15,137,277	4,440,166		4,440,166
下水道事業	320,693,024	306,287,950	14,405,074	1,000,000	13,405,074
集落排水処理事業	116,701,093	116,701,093	0		0
財産区	14,944,824	10,783,461	4,161,363		4,161,363
小鹿財産区	941,781	613,405	328,376		328,376
三徳財産区	2,941,651	1,273,805	1,667,846		1,667,846
三朝財産区	6,890,471	6,299,667	590,804		590,804
旭財産区	686,759	658,731	28,028		28,028
竹田財産区	3,484,162	1,937,853	1,546,309		1,546,309
企業会計	水道事業				
	収益的勘定	117,598,499	114,402,898	3,195,601	3,195,601
	資本的勘定	21,400,000	24,529,776	△ 3,129,776	△ 3,129,776
	国民宿舎事業				
	収益的勘定	2,729,711	53,678,874	△ 50,949,163	△ 50,949,163
資本的勘定	264,000,000	238,604,500	25,395,500		25,395,500

② 一般会計 歳入の状況

(単位：千円、%)

歳入科目	令和3年度 決算額	令和2年度 決算額	決算額 の増減	増減率
①町税	616,417	618,142	△ 1,725	△ 0.3
町民税	204,797	204,941	△ 144	△ 0.1
固定資産税	334,104	338,776	△ 4,672	△ 1.4
軽自動車税	26,591	25,862	729	2.8
たばこ税	24,373	23,518	855	3.6
入湯税	26,552	25,045	1,507	6.0
②地方譲与税	57,111	56,257	854	1.5
地方揮発油譲与税	10,136	9,880	256	2.6
自動車重量譲与税	28,982	28,749	233	0.8
森林環境譲与税	17,993	17,628	365	2.1
③利子割交付金	506	609	△ 103	△ 16.9
④配当割交付金	3,057	1,978	1,079	54.6
⑤株式等譲渡所得割交付金	3,186	2,169	1,017	46.9
⑥地方消費税交付金	143,856	133,224	10,632	8.0
⑦環境性能割交付金	3,265	3,087	178	5.8
⑧自動車取得税交付金	10	0	10	皆増
⑨法人事業税交付金	5,144	1,595	3,549	222.5
⑩地方特例交付金	73,046	4,641	68,405	1,473.9
⑪地方交付税	2,597,863	2,329,889	267,974	11.5
普通交付税	2,366,607	2,126,297	240,310	11.3
特別交付税	231,256	203,592	27,664	13.6
⑫交通安全対策特別交付金	0	0	0	—
⑬分担金及び負担金	2,139	2,857	△ 718	△ 25.1
⑭使用料及び手数料	210,802	202,651	8,151	4.0
⑮国庫支出金	810,912	1,499,450	△ 688,538	△ 45.9
⑯県支出金	473,927	453,843	20,084	4.4
⑰財産収入	24,447	22,715	1,732	7.6
⑱寄附金	54,906	45,228	9,678	21.4
うちふるさと応援寄附金	54,236	44,665	9,571	21.4
⑲繰入金	136,107	53,456	82,651	154.6
うち財政調整基金繰入金	39,000	0	39,000	皆増
うち減債基金繰入金	0	0	0	—
⑳繰越金	129,584	156,060	△ 26,476	△ 17.0
㉑諸収入	107,712	95,148	12,564	13.2
㉒町債	594,500	799,994	△ 205,494	△ 25.7
うち臨時財政対策債	83,400	90,294	△ 6,894	△ 7.6
歳入合計	6,048,497	6,482,993	△ 434,496	△ 6.7

③ 一般会計 歳出の状況（目的別）

（単位：千円、％）

歳出科目	令和3年度 決算額	令和2年度 決算額	決算額 の増減	増減率
①議会費	77,925	77,421	504	0.7
②総務費	863,861	2,129,387	△ 1,265,526	△ 59.4
③民生費	1,456,358	1,384,506	71,852	5.2
うち老人福祉費	11,531	11,726	△ 195	△ 1.7
うち特別医療対策費	35,810	33,385	2,425	7.3
うち保育所費	434,044	501,719	△ 67,675	△ 13.5
うち児童手当費	78,289	81,890	△ 3,601	△ 4.4
④衛生費	260,671	201,547	59,124	29.3
うち環境保全対策費	25,618	23,807	1,811	7.6
うち母子健康費	5,095	7,068	△ 1,973	△ 27.9
うち健康対策費	34,946	27,289	7,657	28.1
うち清掃費	110,877	111,004	△ 127	△ 0.1
⑥農林水産業費	473,461	505,019	△ 31,558	△ 6.2
うち農業振興費	151,878	144,922	6,956	4.8
うち農地費	8,747	5,973	2,774	46.4
うち林業振興費	34,500	37,670	△ 3,170	△ 8.4
うち林道費	33,776	23,319	10,457	44.8
⑦商工費	340,347	252,122	88,225	35.0
うち商工振興費	64,053	79,781	△ 15,728	△ 19.7
うち観光費	243,232	143,778	99,454	69.2
⑧土木費	296,552	291,318	5,234	1.8
うち除雪経費	9,409	7,065	2,344	33.2
うち道路新設改良費	6,636	10,965	△ 4,329	△ 39.5
うち橋梁維持費・橋梁新設改良費	37,744	45,139	△ 7,395	△ 16.4
うち交通安全施設費	545	2,048	△ 1,503	△ 73.4
うち住宅費	30,006	39,137	△ 9,131	△ 23.3
⑨消防費	158,737	150,902	7,835	5.2
うち常備消防費（広域消防運営費）	101,259	100,354	905	0.9
うち非常備消防費（消防団活動費等）	28,258	33,025	△ 4,767	△ 14.4
うち災害対策費	7,722	3,252	4,470	137.5
⑩教育費	616,516	434,740	181,776	41.8
うち小学校費	194,090	90,439	103,651	114.6
うち中学校費	40,104	68,215	△ 28,111	△ 41.2
うち社会教育費	258,351	143,119	115,232	80.5
うち保健体育費	41,644	60,740	△ 19,096	△ 31.4
⑪災害復旧費	244,160	7,903	236,257	2,989.5
⑫公債費（借入金返済金）	532,886	495,845	37,041	7.5
⑬諸支出金	539,512	422,699	116,813	27.6
うち公営企業支出金	264,000	171,961	92,039	53.5
うち財政調整基金積立金	1,310	1,314	△ 4	△ 0.3
うち減債基金積立金	168,111	107,049	61,062	57.0
うちふるさと応援基金積立金	52,303	41,554	10,749	25.9
⑭予備費	0	0	0	—
歳出合計	5,860,986	6,353,409	△ 492,423	△ 7.8

④ 一般会計 歳出の状況（性質別）

（単位：千円、％）

区分	令和3年度	令和2年度	増減	増減率
義務的経費	2,301,887	2,103,544	198,343	9.4
人件費	953,956	952,156	1,800	0.2
うち職員給	517,638	504,149	13,489	2.7
扶助費	815,045	655,543	159,502	24.3
公債費（借入金返済金）	532,886	495,845	37,041	7.5
投資的経費	959,914	1,233,035	△ 273,121	△ 22.2
普通建設事業	715,753	1,225,132	△ 509,379	△ 41.6
補助事業	93,588	826,511	△ 732,923	△ 88.7
単独事業	583,822	370,968	212,854	57.4
県営事業負担金	38,343	27,653	10,690	38.7
災害復旧事業	244,161	7,903	236,258	2,989.5
その他の経費	2,599,185	3,016,830	△ 417,645	△ 13.8
物件費	658,631	588,832	69,799	11.9
維持補修費	49,165	59,615	△ 10,450	△ 17.5
補助費等	796,874	1,368,808	△ 571,934	△ 41.8
積立金	275,553	258,605	16,948	6.6
投資及び出資金、貸付金	274,000	170,605	103,395	60.6
繰出金	544,962	570,365	△ 25,403	△ 4.5
歳出合計	5,860,986	6,353,409	△ 492,423	△ 7.8

⑤ 普通会計の決算状況

(単位：千円)

区 分	令和3年度	令和2年度	増減
地 方 税	616,417	618,142	△ 1,725
地方譲与税	57,111	56,257	854
利子割交付金	506	609	△ 103
配当割交付金	3,057	1,978	1,079
株式等譲渡所得割交付金	3,186	2,169	1,017
地方消費税交付金	143,856	133,224	10,632
環境性能割交付金	3,265	3,087	178
自動車取得税交付金	10	0	10
法人事業税交付金	5,144	1,595	3,549
地方特例交付金	73,046	4,641	68,405
地方交付税	2,597,863	2,329,889	267,974
普通交付税	2,366,607	2,126,297	240,310
特別交付税	231,256	203,592	27,664
小計	3,503,461	3,151,591	351,870
交通安全対策特別交付金	0	0	0
分担金・負担金	21,635	12,489	9,146
使用料	26,173	25,347	826
手数料	20,566	17,530	3,036
国庫支出金	810,912	1,499,450	△ 688,538
県支出金	473,927	453,843	20,084
財産収入	24,447	22,715	1,732
寄附金	54,906	45,228	9,678
繰入金	136,107	53,456	82,651
繰越金	129,584	156,060	△ 26,476
諸収入	88,237	89,845	△ 1,608
地方債	594,500	799,994	△ 205,494
歳入合計	5,884,455	6,327,548	△ 443,093

区 分	令和3年度	令和2年度	増減
人 件 費	916,320	920,726	△ 4,406
うち職員給	486,942	478,206	8,736
扶 助 費	662,773	500,837	161,936
公 債 費	532,886	495,845	37,041
内元利償還金	532,763	495,806	36,957
一時借入金	123	39	84
義務的経費 小計	2,111,979	1,917,408	194,571
物 件 費	657,170	588,093	69,077
維持補修費	49,165	59,615	△ 10,450
補助費等	796,874	1,368,808	△ 571,934
うち一部組合負担金	178,494	177,668	826
繰 出 金	572,290	601,796	△ 29,506
積 立 金	275,552	258,604	16,948
投資及び出資金、貸付金	274,000	170,605	103,395
前年度繰上充入金	0	0	0
投資的経費	959,914	1,233,035	△ 273,121
うち人件費	0	0	0
普通建設事業	715,753	1,225,132	△ 509,379
内補助	93,588	854,164	△ 760,576
内単独	622,165	370,968	251,197
内その他	0	0	0
災害復旧事業	244,161	7,903	236,258
失業対策費	0	0	0
歳出合計	5,696,944	6,197,964	△ 501,020

年度／区分	歳入歳出 差引	翌年度 繰越財源	実質収支	単年度収支	実質 単年度収支
令和3年度	187,511	134,909	52,602	△ 36,408	△ 74,098
令和2年度	129,584	40,574	89,010	△ 27,241	△ 25,927

【普通会計】…各地方公共団体ではそれぞれ設置する特別会計も違えば、一般会計で実施する事業範囲も異なるなど単純な比較ができないため、全国共通の仕訳基準により「普通会計」という統計上の会計区分を設定して財政状況や財政指標を集計しています。

三朝町では、一般会計をもとに「普通会計」を設定し、財政状況の集計を行っています。

⑥ 地方債の状況

一般会計

(単位：千円)

起債区分	令和2年度 残高①	令和3年度		
		借入額②	返済額③	残高①+②-③
通常債	3,804,894	505,900	335,153	3,975,641
一般公共事業債	50,006	6,600	5,962	50,644
公営住宅建設事業債	0	0	0	0
緊急防災・減災事業債	975,626	11,500	93,147	893,979
災害復旧事業債	98,101	31,100	13,119	116,082
学校教育施設等整備事業債	52,340	0	2,270	50,070
社会福祉施設整備事業債	0	0	0	0
一般廃棄物処理事業債	23,367	0	3,059	20,308
一般単独事業債	57,309	27,700	11,200	73,809
辺地対策事業債	17,330	1,300	3,861	14,769
過疎対策事業債	2,435,588	427,700	190,387	2,672,901
厚生福祉施設整備事業債	0	0	0	0
一般補助施設整備等事業債	1,125	0	1,125	0
国の予算貸付（公有林債）	94,102	0	11,023	83,079
特例債	1,419,574	88,600	185,792	1,322,382
財源対策債	31,373	5,200	3,979	32,594
減税補てん債	7,022	0	2,224	4,798
減収補てん債	6,600	0	0	6,600
臨時財政特例債	0	0	0	0
臨時財政対策債	1,374,579	83,400	179,589	1,278,390
合計	5,224,468	594,500	520,945	5,298,023

特別会計・企業会計

(単位：千円)

会計区分	令和2年度 残高①	令和3年度		
		借入額②	返済額③	残高①+②-③
特別会計	1,492,555	81,000	182,692	1,390,863
簡易水道事業	97,176	30,400	8,923	118,653
温泉配湯事業	0	0	0	0
下水道事業	916,968	36,600	113,766	839,802
集落排水処理事業	478,411	14,000	60,003	432,408
企業会計	455,812	21,400	101,945	375,267
水道事業	356,923	21,400	3,056	375,267
国民宿舎事業	98,889	0	98,889	0
合計	1,948,367	102,400	284,637	1,766,130

⑦ 基金の状況

一般会計

(単位：千円)

基金の名称	令和2年度 残高①	令和3年度			基金残高 増減②-①
		積立額	取崩額	残高②	
財政調整基金	876,921	1,310	39,000	839,231	△ 37,690
減債基金	1,091,282	168,111	0	1,259,393	168,111
特定目的基金	1,062,471	106,131	97,106	1,071,496	9,025
社会福祉基金	29,816	6	0	29,822	6
農業集落排水処理事業推進基金	60,315	40	0	60,355	40
中山間ふるさと農村活性化基金	4,044	0	340	3,704	△ 340
情報通信施設管理基金	12,063	2	1,021	11,044	△ 1,019
電源立地地域対策交付金基金	46,497	0	46,497	0	△ 46,497
水力発電施設周辺地域整備基金	0	0	0	0	0
公共施設営繕基金	510,079	40,379	10,929	539,529	29,450
町営墓地運営基金	74	0	0	74	0
地域活力創出推進基金	24,099	18	6,284	17,833	△ 6,266
ふるさと応援基金	275,677	52,303	16,620	311,360	35,683
町営住宅基金	8	0	0	8	0
観光振興基金	78,179	44	1,611	76,612	△ 1,567
森林整備基金	13,800	13,339	13,804	13,335	△ 465
新型コロナウイルス感染症対応資金利子補給基金	7,820	0	0	7,820	0
積立基金					
定額運用基金					
土地開発基金	15,084	1	0	15,085	1
奨学貸付基金	10,000	0	0	10,000	0
用品等集中管理基金	50,000	0	0	50,000	0
合計	3,105,758	275,553	136,106	3,245,205	139,447

特別会計

(単位：千円)

会計区分	令和2年度 残高①	令和3年度			基金残高 増減②-①
		積立額	取崩額	残高②	
国民健康保険（財政調整基金）	119,736	4,340	0	124,076	4,340
介護保険事業（財政調整基金）	95,292	128	0	95,420	128
簡易水道事業（施設等改修基金）	24,637	530	0	25,167	530
温泉配湯事業（財政調整基金）	77,490	2,786	0	80,276	2,786
下水道事業（財政調整基金）	36,358	31,292	0	67,650	31,292
財産区（財政調整基金）	56,786	1,127	90	57,823	1,037
小鹿財産区	4,395	2	0	4,397	2
旭財産区	17,367	9	90	17,286	△ 81
竹田財産区	35,024	1,116	0	36,140	1,116
合計	410,299	40,203	90	450,412	40,113

【基金】…特定の目的のために財産を維持し、資金を積み立てる等のために基金が設置されています。まず、年度間における財源の調整、及び災害等の臨時経費に対応する等の役割を担う「財政調整基金」については、標準財政規模の20%~30%を目安に積立を行っており（令和2年度は預金利息分のみ積立）、財源不足に備えています。その他にも将来の公債費負担に備えた「減債基金」等、それぞれの目的に沿って設置された基金について、適宜積立と取崩を行っています。

⑧ 財政指標の状況

経常収支比率

(単位：千円、%)

算定指標	令和2年度	令和3年度
経常一般財源等総額①	3,039,734	3,358,198
経常経費充当一般財源等②	2,590,256	2,654,124
経常収支比率 ②/①	85.2	79.0

※経常一般財源等総額には臨時財政対策債を含む。

健全化判断比率

(単位：%)

算定指標	令和2年度	令和3年度	国の定める基準	
			早期健全化	財政再生
①実質赤字比率	— (▲2.9)	— (▲1.6)	15.0	20.0
②連結実質赤字比率	— (▲16.33)	— (▲17.32)	20.0	30.0
③実質公債費比率 (3か年平均)	8.3	7.9	25.0	35.0
④将来負担比率	解消可能	解消可能	350.0	

※実質赤字額または連結実質赤字額がない場合は「—」表示としている。

※()内は、実質黒字または連結実質黒字の比率を負の値で表示したものの。

①実質赤字比率 …普通会計の赤字額を、町の財政規模に対する割合で示したものの。

②連結実質赤字比率 …すべての会計の赤字額の合計を、町の財政規模に対する割合で示したものの。

③実質公債費比率 …一般会計の公債費(借入金返済額)と、公債費に準じる経費(特別会計への繰出金や広域連合負担金のうち返済金相当額)の合計額を、町の財政規模に対する割合で示したものの。

④将来負担比率 …実質的に普通会計が将来負担することになる公債費(準じる経費を含む)や退職手当などの合計額を、町の財政規模に対する割合で示したものの。なお、基金残高(町の貯金)などが将来負担額などを上回ると、実質的な負担なし(解消可能)と算定される。

資金不足比率

(単位：%)

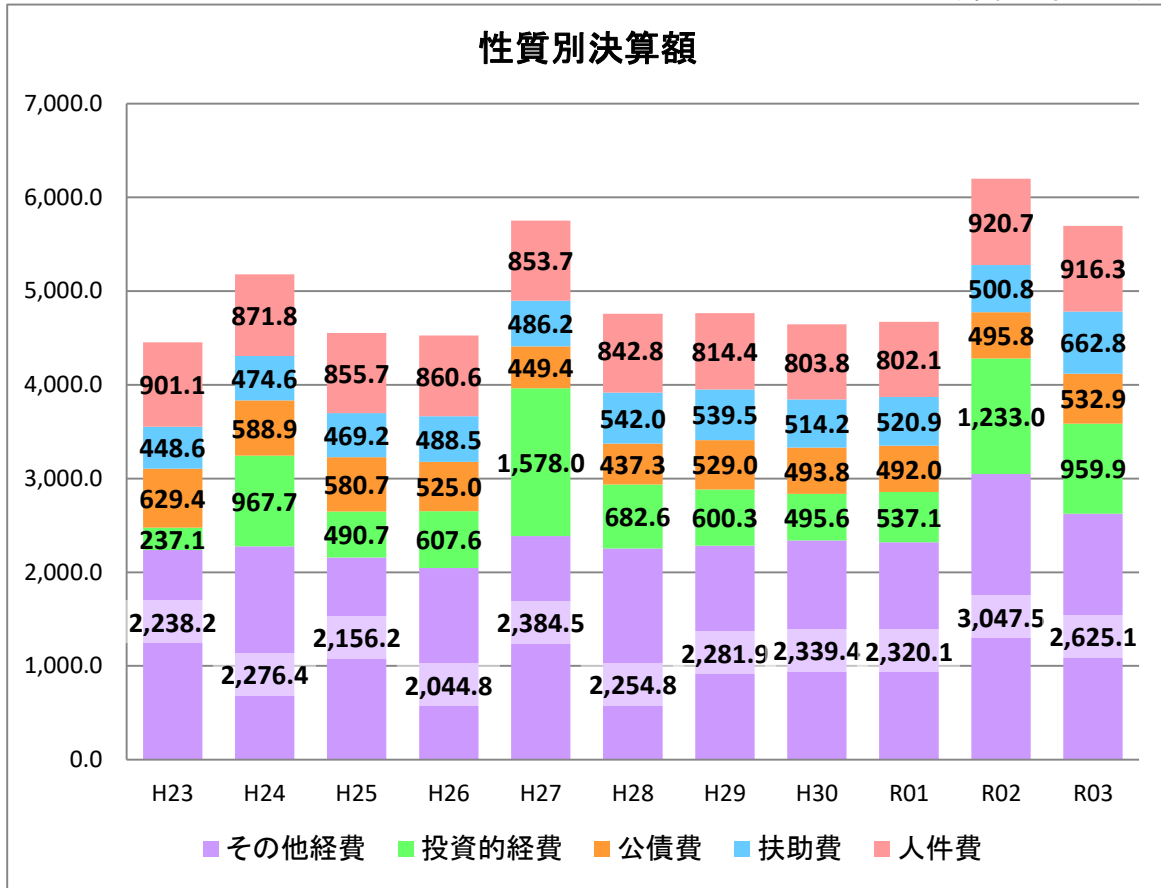
会計区分	令和2年度	令和3年度	経営健全化基準
特別会計			20.0
簡易水道事業	—	—	
温泉配湯事業	—	—	
下水道事業	—	—	
集落排水処理事業	—	—	
企業会計			
水道事業	—	—	
国民宿舎事業	—	—	

※資金不足額が生じない場合は「—」表示としている。

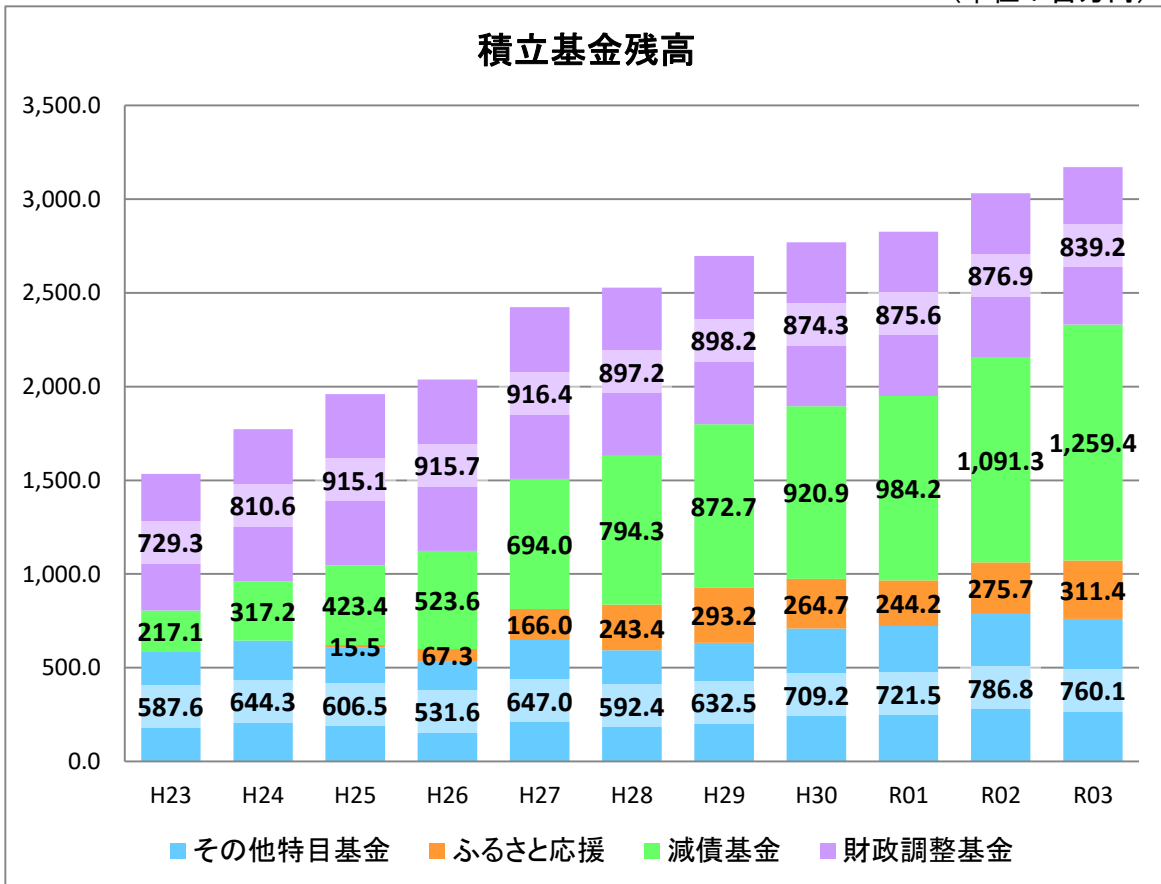
資金不足比率 …特別会計では歳入歳出差引額を、企業会計では流動資産と流動負債の差額をもとに、決算時点での資金不足額の有無を判断するもの。

⑨ 決算状況（普通会計）の推移

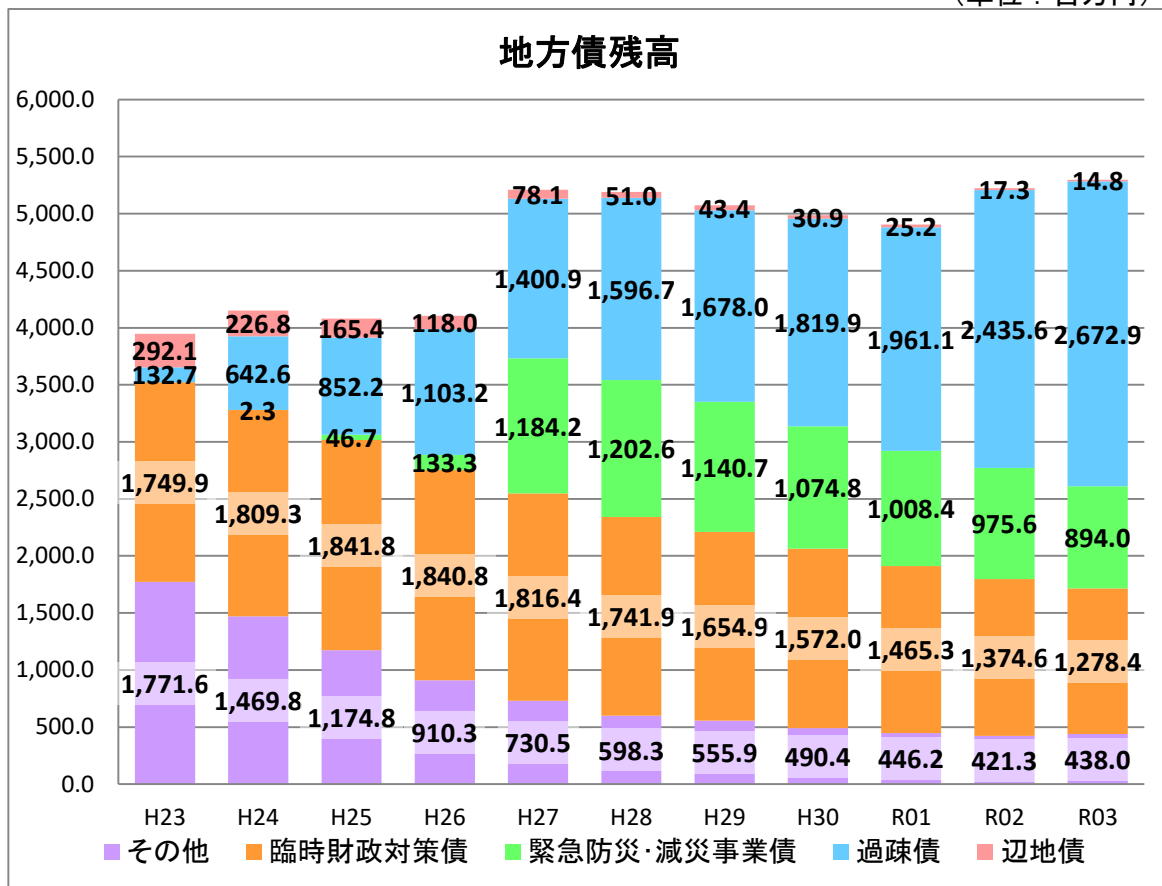
(単位：百万円)



(単位：百万円)



(単位：百万円)



(単位：%)

