

# 令和4年度 三朝町決算概況

- ① 各会計の概況
- ② 一般会計 歳入の状況
- ③ 一般会計 歳出の状況（目的別）
- ④ 一般会計 歳出の状況（性質別）
- ⑤ 普通会計の決算状況
- ⑥ 地方債の状況
- ⑦ 基金の状況
- ⑧ 財政指標の状況  
（経常収支比率、健全化判断比率、資金不足比率）
- ⑨ 決算状況（普通会計）推移  
（性質別決算額、積立基金残高、地方債残高  
経常収支比率・実質公債費比率）



## 令和4年度 三朝町決算概況

### ① 各会計の概況

(単位：円)

会計区分	歳入総額①	歳出総額②	差引 ③=①-②	翌年度へ繰越 すべき財源④	実質収支 ③-④
一般会計	6,830,217,429	6,704,755,485	125,461,944	17,489,000	107,972,944
国民健康保険事業	749,264,383	734,823,722	14,440,661		14,440,661
後期高齢者医療事業	102,339,523	99,414,350	2,925,173		2,925,173
介護保険事業	1,195,861,259	1,042,361,516	153,499,743		153,499,743
簡易水道事業	70,050,655	45,385,346	24,665,309	77,000	24,588,309
温泉配湯事業	22,946,633	21,171,947	1,774,686		1,774,686
下水道事業	364,747,393	360,247,451	4,499,942	241,000	4,258,942
集落排水処理事業	98,795,646	98,609,236	186,410	183,000	3,410
財産区	8,871,559	3,474,937	5,396,622		5,396,622
小鹿財産区	753,401	329,660	423,741		423,741
三徳財産区	2,901,611	1,257,265	1,644,346		1,644,346
三朝財産区	818,959	223,555	595,404		595,404
旭財産区	380,302	284,014	96,288		96,288
竹田財産区	4,017,286	1,380,443	2,636,843		2,636,843
企業会計	水道事業				
	収益的勘定	118,970,675	126,056,229	△ 7,085,554	△ 7,085,554
	資本的勘定	0	5,389,380	△ 5,389,380	△ 5,389,380
	国民宿舎事業				
	収益的勘定	5,861,933	76,719,813	△ 70,857,880	△ 70,857,880
資本的勘定	373,150,918	327,000,000	46,150,918		46,150,918

## ② 一般会計 歳入の状況

(単位：千円、%)

歳入科目	令和4年度 決算額	令和3年度 決算額	決算額 の増減	増減率
①町税	650,671	616,417	34,254	5.6
町民税	204,695	204,797	△ 102	0.0
固定資産税	355,837	334,104	21,733	6.5
軽自動車税	27,144	26,591	553	2.1
たばこ税	29,597	24,373	5,224	21.4
入湯税	33,398	26,552	6,846	25.8
②地方譲与税	62,426	57,111	5,315	9.3
地方揮発油譲与税	9,650	10,136	△ 486	△ 4.8
自動車重量譲与税	28,886	28,982	△ 96	△ 0.3
森林環境譲与税	23,890	17,993	5,897	32.8
③利子割交付金	314	506	△ 192	△ 37.9
④配当割交付金	2,458	3,057	△ 599	△ 19.6
⑤株式等譲渡所得割交付金	1,950	3,186	△ 1,236	△ 38.8
⑥地方消費税交付金	145,629	143,856	1,773	1.2
⑦環境性能割交付金	3,554	3,265	289	8.9
⑧自動車取得税交付金	2	10	△ 8	△ 80.0
⑨法人事業税交付金	7,121	5,144	1,977	38.4
⑩地方特例交付金	3,265	73,046	△ 69,781	△ 95.5
⑪地方交付税	2,547,706	2,597,863	△ 50,157	△ 1.9
普通交付税	2,317,646	2,366,607	△ 48,961	△ 2.1
特別交付税	230,060	231,256	△ 1,196	△ 0.5
⑫交通安全対策特別交付金	0	0	0	—
⑬分担金及び負担金	6,593	2,139	4,454	208.2
⑭使用料及び手数料	190,530	210,802	△ 20,272	△ 9.6
⑮国庫支出金	829,496	810,912	18,584	2.3
⑯県支出金	640,736	473,927	166,809	35.2
⑰財産収入	55,235	24,447	30,788	125.9
⑱寄附金	53,771	54,906	△ 1,135	△ 2.1
うちふるさと応援寄附金	53,709	54,236	△ 527	△ 1.0
⑲繰入金	45,249	136,107	△ 90,858	△ 66.8
うち財政調整基金繰入金	0	39,000	△ 39,000	皆減
うち減債基金繰入金	0	0	0	—
⑳繰越金	187,511	129,584	57,927	44.7
㉑諸収入	135,229	107,712	27,517	25.5
㉒町債	1,260,771	594,500	666,271	112.1
うち臨時財政対策債	30,171	83,400	△ 53,229	△ 63.8
歳入合計	6,830,217	6,048,507	781,720	12.9

③ 一般会計 歳出の状況（目的別）

（単位：千円、％）

歳出科目	令和4年度 決算額	令和3年度 決算額	決算額 の増減	増減率
①議会費	75,570	77,925	△ 2,355	△ 3.0
②総務費	833,069	863,861	△ 30,792	△ 3.6
③民生費	1,361,375	1,456,358	△ 94,983	△ 6.5
うち老人福祉費	13,410	11,531	1,879	16.3
うち特別医療対策費	34,608	35,810	△ 1,202	△ 3.4
うち保育所費	388,823	434,044	△ 45,221	△ 10.4
うち児童手当費	72,625	78,289	△ 5,664	△ 7.2
④衛生費	242,015	260,671	△ 18,656	△ 7.2
うち環境保全対策費	30,859	25,618	5,241	20.5
うち母子健康費	7,182	5,095	2,087	41.0
うち健康対策費	32,172	34,946	△ 2,774	△ 7.9
うち清掃費	110,208	110,877	△ 669	△ 0.6
⑥農林水産業費	624,247	473,461	150,786	31.8
うち農業振興費	147,915	151,878	△ 3,963	△ 2.6
うち農地費	15,757	8,747	7,010	80.1
うち林業振興費	45,188	34,500	10,688	31.0
うち林道費	61,926	33,776	28,150	83.3
⑦商工費	241,619	340,347	△ 98,728	△ 29.0
うち商工振興費	48,669	64,053	△ 15,384	△ 24.0
うち観光費	148,970	243,232	△ 94,262	△ 38.8
⑧土木費	352,593	296,552	56,041	18.9
うち除雪経費	13,269	9,409	3,860	41.0
うち道路新設改良費	35,595	6,636	28,959	436.4
うち橋梁維持費・橋梁新設改良費	28,996	37,744	△ 8,748	△ 23.2
うち交通安全施設費	897	545	352	64.6
うち住宅費	40,676	30,006	10,670	35.6
⑨消防費	201,467	158,737	42,730	26.9
うち常備消防費（広域消防運営費）	112,043	101,259	10,784	10.6
うち非常備消防費（消防団活動費等）	30,875	28,258	2,617	9.3
うち災害対策費	3,298	7,222	△ 4,424	△ 57.3
⑩教育費	1,337,816	616,516	721,300	117.0
うち小学校費	1,109,118	194,090	915,028	471.4
うち中学校費	38,716	40,104	△ 1,388	△ 3.5
うち社会教育費	72,974	258,351	△ 185,377	△ 71.8
うち保健体育費	50,995	41,644	9,351	22.5
⑪災害復旧費	299,539	244,160	55,379	22.7
⑫公債費（借入金返済金）	538,787	532,886	5,901	1.1
⑬諸支出金	596,658	539,512	57,146	10.6
うち公営企業支出金	373,151	264,000	109,151	41.3
うち財政調整基金積立金	58,753	1,310	57,443	4,385.0
うち減債基金積立金	16,964	168,111	△ 151,147	△ 89.9
うちふるさと応援基金積立金	52,699	52,303	396	0.8
⑭予備費	0	0	0	—
歳出合計	6,704,755	5,860,986	843,769	14.4

④ 一般会計 歳出の状況（性質別）

（単位：千円、％）

区分	令和4年度	令和3年度	増減	増減率
義務的経費	2,133,692	2,301,887	△ 168,195	△ 7.3
人件費	940,108	953,956	△ 13,848	△ 1.5
うち職員給	509,385	517,638	△ 8,253	△ 1.6
扶助費	654,797	815,045	△ 160,248	△ 19.7
公債費（借入金返済金）	538,787	532,886	5,901	1.1
投資的経費	1,839,843	959,914	879,929	91.7
普通建設事業	1,540,304	715,753	824,551	115.2
補助事業	944,073	93,588	850,485	908.8
単独事業	562,161	583,822	△ 21,661	△ 3.7
県営事業負担金	34,070	38,343	△ 4,273	△ 11.1
災害復旧事業	299,539	244,161	55,378	22.7
その他の経費	2,731,220	2,599,185	132,035	5.1
物件費	724,541	658,631	65,910	10.0
維持補修費	71,516	49,165	22,351	45.5
補助費等	760,343	796,874	△ 36,531	△ 4.6
積立金	223,527	275,553	△ 52,026	△ 18.9
投資及び出資金、貸付金	383,151	274,000	109,151	39.8
繰出金	568,142	544,962	23,180	4.3
歳出合計	6,704,755	5,860,986	843,769	14.4

⑤ 普通会計の決算状況

(単位：千円)

区 分	令和4年度	令和3年度	増減
地 方 税	650,671	616,417	34,254
地方譲与税	62,426	57,111	5,315
利子割交付金	314	506	△ 192
配当割交付金	2,458	3,057	△ 599
株式等譲渡所得割交付金	1,950	3,186	△ 1,236
地方消費税交付金	145,629	143,856	1,773
環境性能割交付金	3,554	3,265	289
自動車取得税交付金	2	10	△ 8
法人事業税交付金	7,121	5,144	1,977
地方特例交付金	3,265	73,046	△ 69,781
地方交付税	2,547,706	2,597,863	△ 50,157
普通交付税	2,317,646	2,366,607	△ 48,961
特別交付税	230,060	231,256	△ 1,196
小計	3,425,096	3,503,461	△ 78,365
交通安全対策特別交付金	0	0	0
分担金・負担金	24,665	21,635	3,030
使用料	24,695	26,173	△ 1,478
手数料	21,571	20,566	1,005
国庫支出金	829,496	810,912	18,584
県支出金	640,736	473,927	166,809
財産収入	55,235	24,447	30,788
寄附金	53,771	54,906	△ 1,135
繰入金	45,249	136,107	△ 90,858
繰越金	187,511	129,584	57,927
諸収入	116,088	88,237	27,851
地方債	1,260,771	594,500	666,271
歳入合計	6,684,884	5,884,455	800,429

区 分	令和4年度	令和3年度	増減
人 件 費	900,018	916,320	△ 16,302
うち職員給	476,537	486,942	△ 10,405
扶 助 費	522,151	662,773	△ 140,622
公 債 費	538,787	532,886	5,901
内元利償還金	537,652	532,763	4,889
内一時借入金	1,135	123	1,012
義務的経費 小計	1,960,956	2,111,979	△ 151,023
物 件 費	723,150	657,170	65,980
維持補修費	71,516	49,165	22,351
補助費等	760,293	796,874	△ 36,581
うち一部組合負担金	193,924	178,494	15,430
繰 出 金	596,986	572,290	24,696
積 立 金	223,527	275,552	△ 52,025
投資及び出資金、貸付金	383,151	274,000	109,151
前年度繰上充入金	0	0	0
投資的経費	1,839,843	959,914	879,929
うち人件費	0	0	0
普通建設事業	1,540,304	715,753	824,551
内補助	944,073	93,588	850,485
内単独	596,231	622,165	△ 25,934
内その他	0	0	0
災害復旧事業	299,539	244,161	55,378
失業対策費	0	0	0
歳出合計	6,559,422	5,696,944	862,478

年度/区分	歳入歳出 差引	翌年度 繰越財源	実質収支	単年度収支	実質 単年度収支
令和4年度	125,462	17,489	107,973	55,371	114,123
令和3年度	187,511	134,909	52,602	△ 36,408	△ 74,098

【普通会計】…各地方公共団体ではそれぞれ設置する特別会計も違えば、一般会計で実施する事業範囲も異なるなど単純な比較ができないため、全国共通の仕訳基準により「普通会計」という統計上の会計区分を設定して財政状況や財政指標を集計しています。

三朝町では、一般会計をもとに「普通会計」を設定し、財政状況の集計を行っています。

## ⑥ 地方債の状況

### 一般会計

(単位：千円)

起債区分	令和3年度 残高①	令和4年度		
		借入額②	返済額③	残高①+②-③
通常債	3,975,641	1,225,800	351,132	4,850,309
一般公共事業債	50,644	5,900	6,341	50,203
公営住宅建設事業債	0	0	0	0
緊急防災・減災事業債	893,979	28,700	94,152	828,527
災害復旧事業債	116,082	41,600	14,271	143,411
学校教育施設等整備事業債	50,070	0	4,520	45,550
社会福祉施設整備事業債	0	0	0	0
一般廃棄物処理事業債	20,308	0	3,058	17,250
一般単独事業債	73,809	75,200	8,435	140,574
辺地対策事業債	14,769	2,300	2,356	14,713
過疎対策事業債	2,672,901	1,072,100	206,024	3,538,977
厚生福祉施設整備事業債	0	0	0	0
一般補助施設整備等事業債	0	0	0	0
国の予算貸付（公有林債）	83,079	0	11,975	71,104
特例債	1,322,382	34,971	176,075	1,181,278
財源対策債	32,594	4,800	3,688	33,706
減税補てん債	4,798	0	1,747	3,051
減収補てん債	6,600	0	0	6,600
臨時財政特例債	0	0	0	0
臨時財政対策債	1,278,390	30,171	170,640	1,137,921
合計	5,298,023	1,260,771	527,207	6,031,587

### 特別会計・企業会計

(単位：千円)

会計区分	令和3年度 残高①	令和4年度		
		借入額②	返済額③	残高①+②-③
特別会計	1,390,863	60,800	184,353	1,267,310
簡易水道事業	118,653	500	10,542	108,611
温泉配湯事業	0	0	0	0
下水道事業	839,802	59,500	113,510	785,792
集落排水処理事業	432,408	800	60,301	372,907
企業会計	375,267	0	3,120	372,147
水道事業	375,267	0	3,120	372,147
国民宿舎事業	0	0	0	0
合計	1,766,130	60,800	187,473	1,639,457



## ⑦ 基金の状況

### 一般会計

(単位：千円)

基金の名称	令和3年度 残高①	令和4年度			基金残高 増減②-①
		積立額	取崩額	残高②	
財政調整基金	839,231	58,752	0	897,983	58,752
減債基金	1,259,393	16,964	0	1,276,357	16,964
特定目的基金	1,071,496	147,811	45,249	1,174,058	102,562
社会福祉基金	29,822	6	0	29,828	6
農業集落排水処理事業推進基金	60,355	8	0	60,363	8
中山間ふるさと農村活性化基金	3,704	2	47	3,659	△ 45
情報通信施設管理基金	11,044	6	2,443	8,607	△ 2,437
電源立地地域対策交付金基金	0	0	0	0	0
水力発電施設周辺地域整備基金	0	0	0	0	0
公共施設営繕基金	539,529	75,300	0	614,829	75,300
町営墓地運営基金	74	0	51	23	△ 51
地域活力創出推進基金	17,833	12	85	17,760	△ 73
ふるさと応援基金	311,360	52,699	25,981	338,078	26,718
町営住宅基金	8	0	0	8	0
観光振興基金	76,612	39	3,300	73,351	△ 3,261
森林整備基金	13,335	19,735	13,342	19,728	6,393
新型コロナウイルス感染症対応資金利子補給基金	7,820	4	0	7,824	4
定額運用基金					
土地開発基金	15,085	0	0	15,085	0
奨学貸付基金	10,000	0	0	10,000	0
用品等集中管理基金	50,000	0	0	50,000	0
合 計	3,245,205	223,527	45,249	3,423,483	178,278

### 特別会計

(単位：千円)

会計区分	令和3年度 残高①	令和4年度			基金残高 増減②-①
		積立額	取崩額	残高②	
国民健康保険（財政調整基金）	124,076	6,999	0	131,075	6,999
介護保険事業（財政調整基金）	95,420	14,805	0	110,225	14,805
簡易水道事業（施設等改修基金）	25,167	12	25,179	0	△ 25,167
温泉配湯事業（財政調整基金）	80,276	7,638	0	87,914	7,638
下水道事業（財政調整基金）	67,650	14,910	0	82,560	14,910
財産区（財政調整基金）	57,823	28	0	57,851	28
小鹿財産区	4,397	3	0	4,400	3
旭財産区	17,286	8	0	17,294	8
竹田財産区	36,140	17	0	36,157	17
合 計	450,412	44,392	25,179	469,625	19,213

【基金】…特定の目的のために財産を維持し、資金を積み立てる等のために基金が設置されています。まず、年度間における財源の調整、及び災害等の臨時経費に対応する等の役割を担う「財政調整基金」については、標準財政規模の20%~30%を目安に積立を行っており、財源不足に備えています。その他にも将来の公債費負担に備えた「減債基金」等、それぞれの目的に沿って設置された基金について、適宜積立と取崩を行っています。

## ⑧ 財政指標の状況

### 経常収支比率

(単位：千円、%)

算定指標	令和3年度	令和4年度
経常一般財源等総額①	3,358,198	3,226,845
経常経費充当一般財源等②	2,654,124	2,687,814
経常収支比率 ②/①	79.0	83.3

※経常一般財源等総額には臨時財政対策債を含む。

### 健全化判断比率

(単位：%)

算定指標	令和3年度	令和4年度	国の定める基準	
			早期健全化	財政再生
①実質赤字比率	— (▲1.6)	— (▲3.4)	15.0	20.0
②連結実質赤字比率	— (▲17.32)	— (▲22.2)	20.0	30.0
③実質公債費比率 (3か年平均)	7.9	7.9	25.0	35.0
④将来負担比率	解消可能	解消可能	350.0	

※実質赤字額または連結実質赤字額がない場合は「—」表示としている。

※( )内は、実質黒字または連結実質黒字の比率を負の値で表示したものの。

①実質赤字比率 …普通会計の赤字額を、町の財政規模に対する割合で示したものの。

②連結実質赤字比率 …すべての会計の赤字額の合計を、町の財政規模に対する割合で示したものの。

③実質公債費比率 …一般会計の公債費(借入金返済額)と、公債費に準じる経費(特別会計への繰出金や広域連合負担金のうち返済金相当額)の合計額を、町の財政規模に対する割合で示したものの。

④将来負担比率 …実質的に普通会計が将来負担することになる公債費(準じる経費を含む)や退職手当などの合計額を、町の財政規模に対する割合で示したものの。なお、基金残高(町の貯金)などが将来負担額などを上回ると、実質的な負担なし(解消可能)と算定される。

### 資金不足比率

(単位：%)

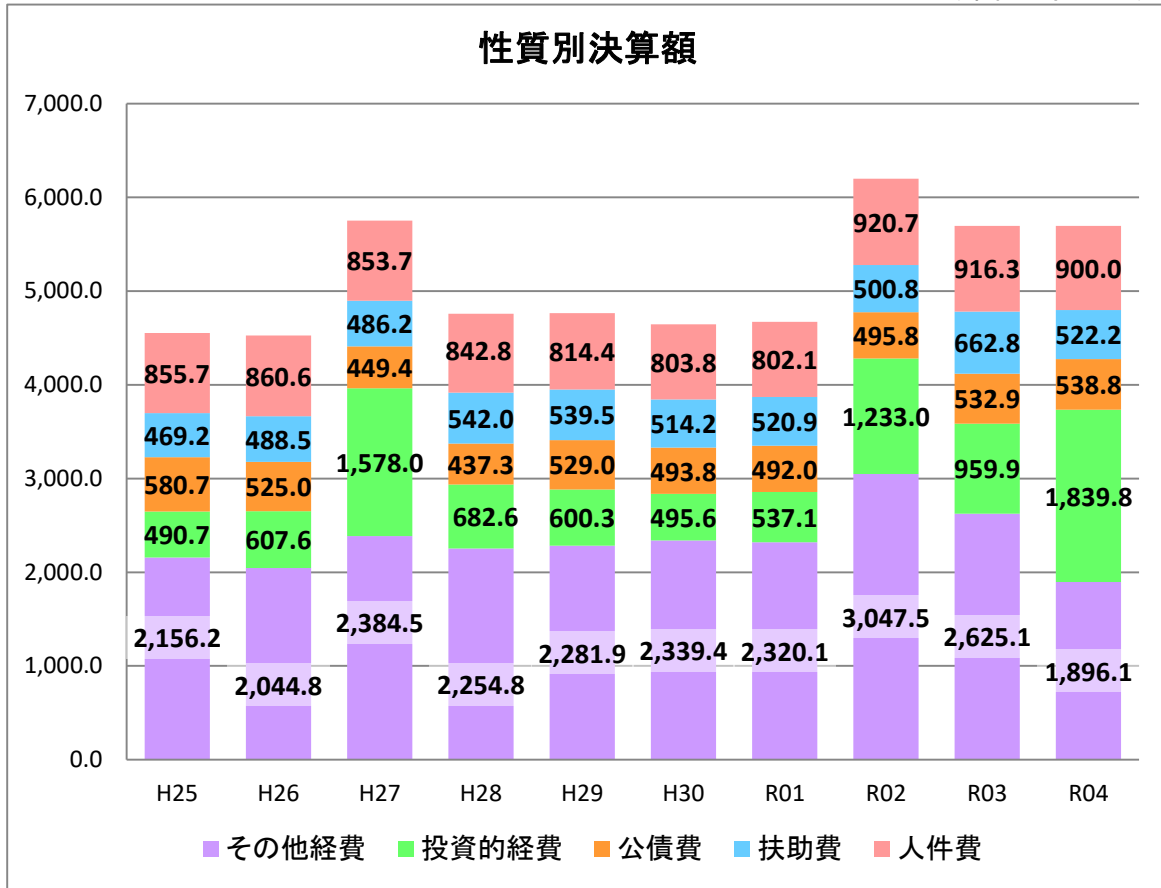
会計区分	令和3年度	令和4年度	経営健全化基準
特別会計			20.0
簡易水道事業	—	—	
温泉配湯事業	—	—	
下水道事業	—	—	
集落排水処理事業	—	—	
企業会計			
水道事業	—	—	
国民宿舎事業	—	—	

※資金不足額が生じない場合は「—」表示としている。

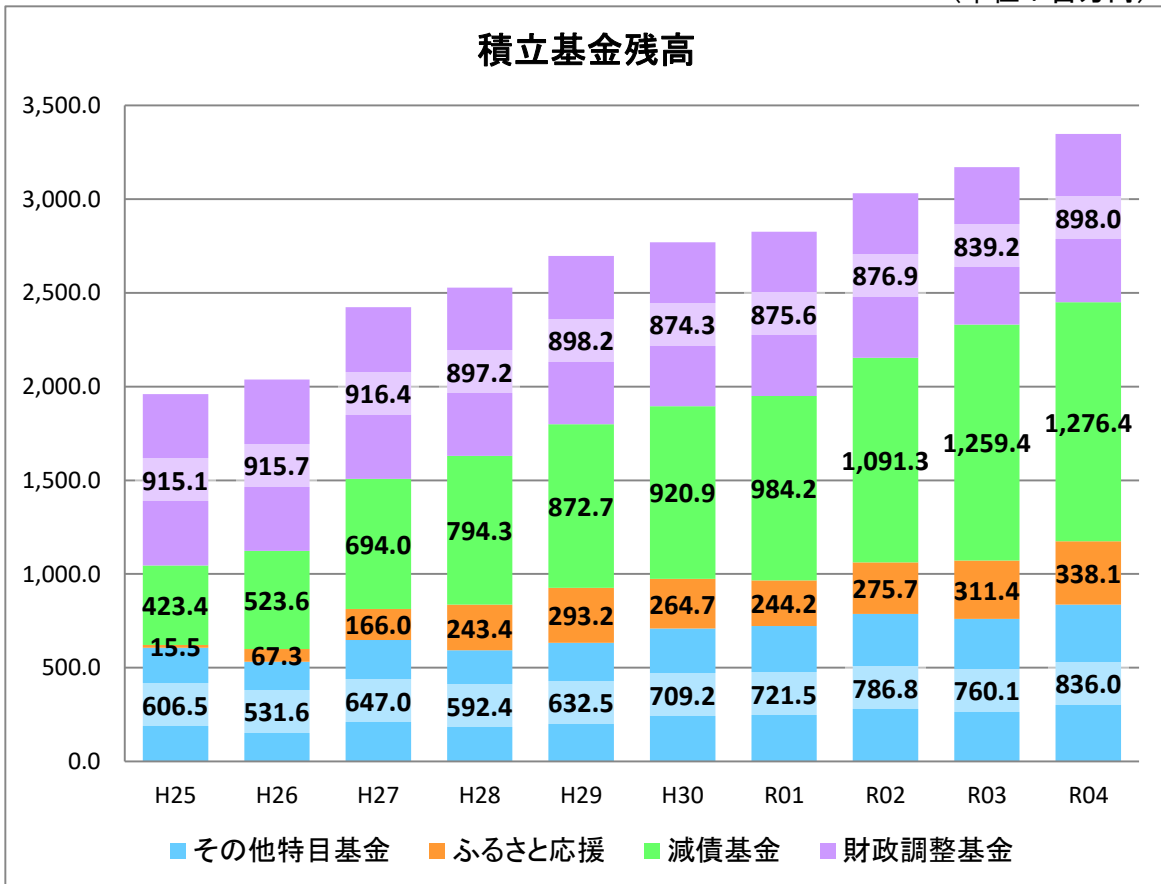
資金不足比率 …特別会計では歳入歳出差引額を、企業会計では流動資産と流動負債の差額をもとに、決算時点での資金不足額の有無を判断するもの。

⑨ 決算状況（普通会計）の推移

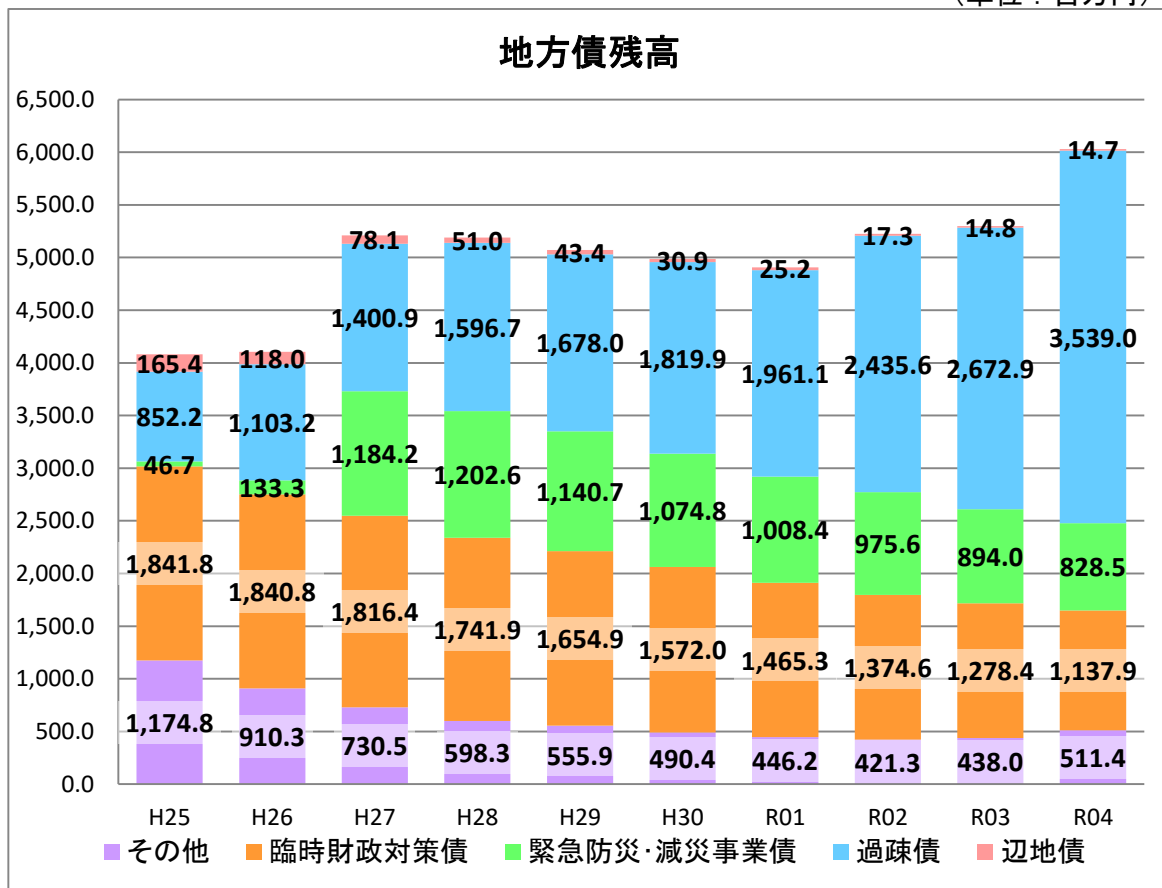
(単位：百万円)



(単位：百万円)



(単位：百万円)



(単位：%)

