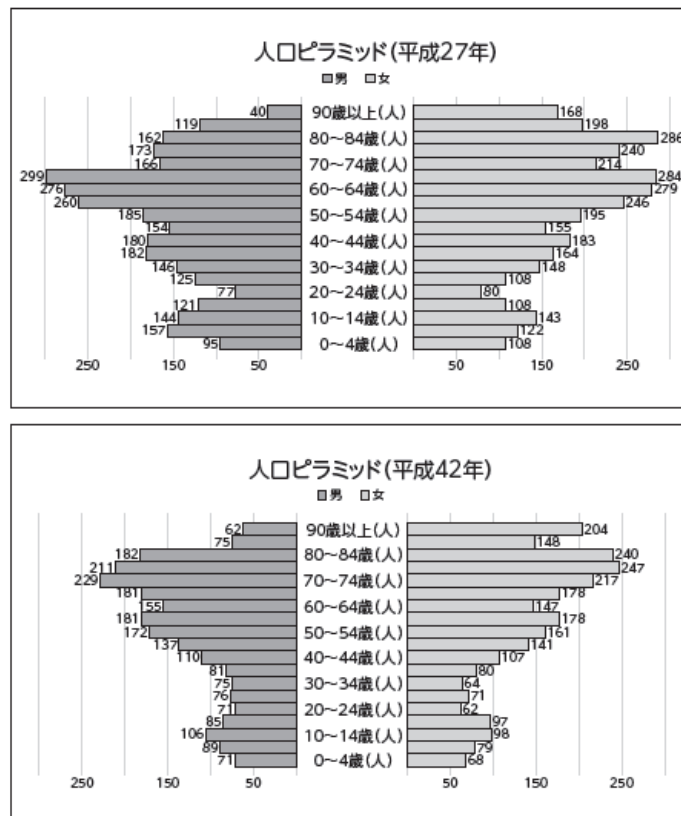


町の人口構成

(第 11 次三朝町総合計画 抜粋)

三朝町の人口は、昭和 30 年の 11,372 人をピークに、平成 27 年の国勢調査では、6,490 人まで減少しています。

全国的に人口減少が進む中、第 11 次三朝町総合計画では平成 40 年度（令和 10 年度）における三朝町の人口を 5,500 人と想定しています。



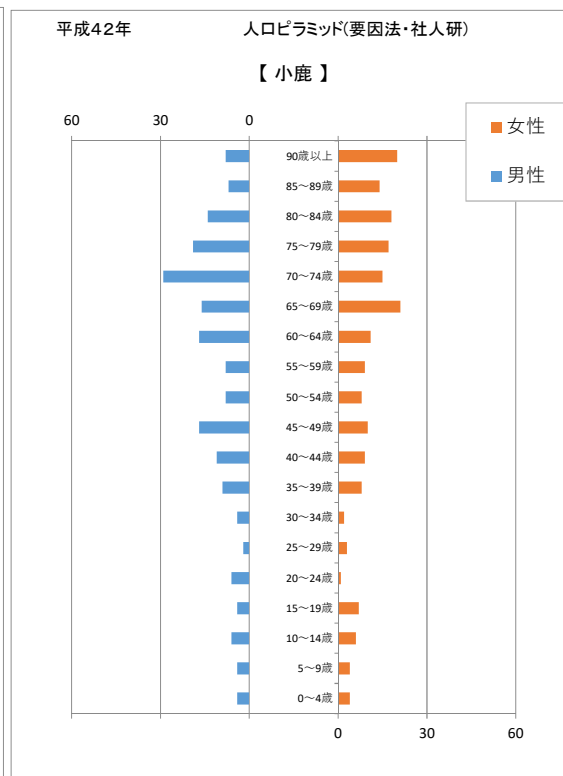
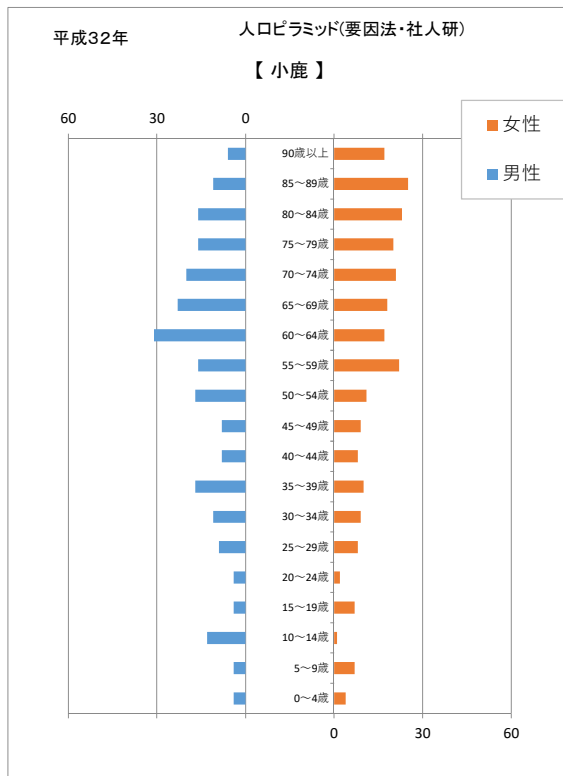
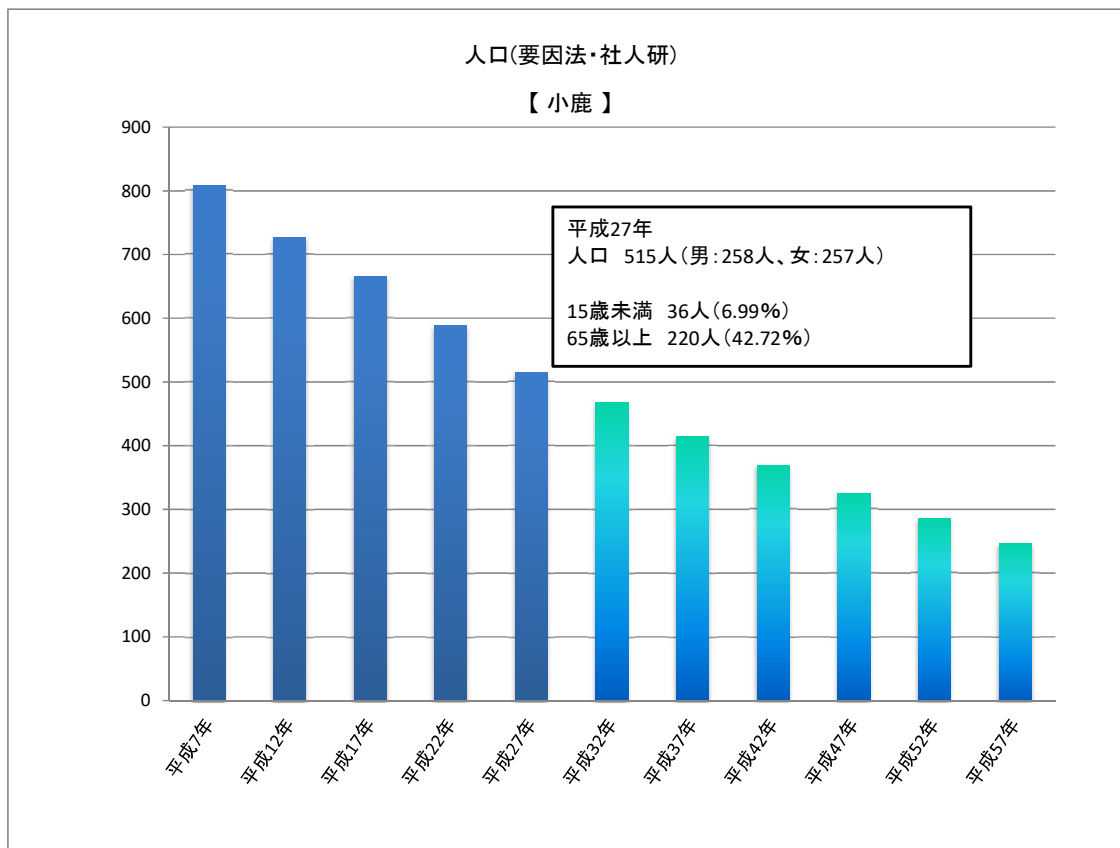
【出典】総務省「国勢調査」、国立社会保障・人口問題研究所「日本の地域別将来推計人口」

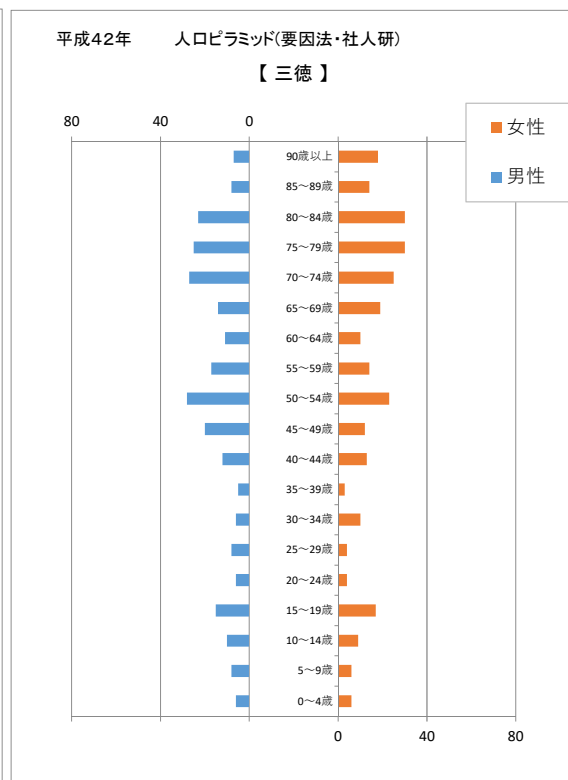
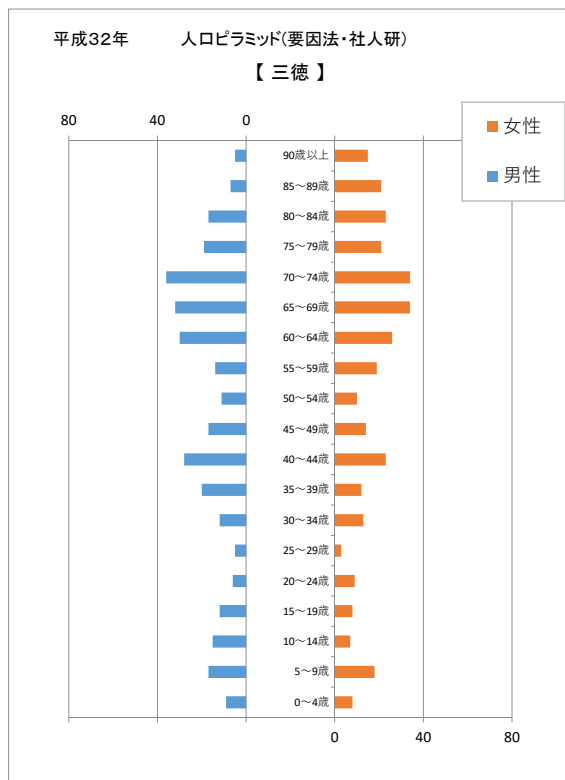
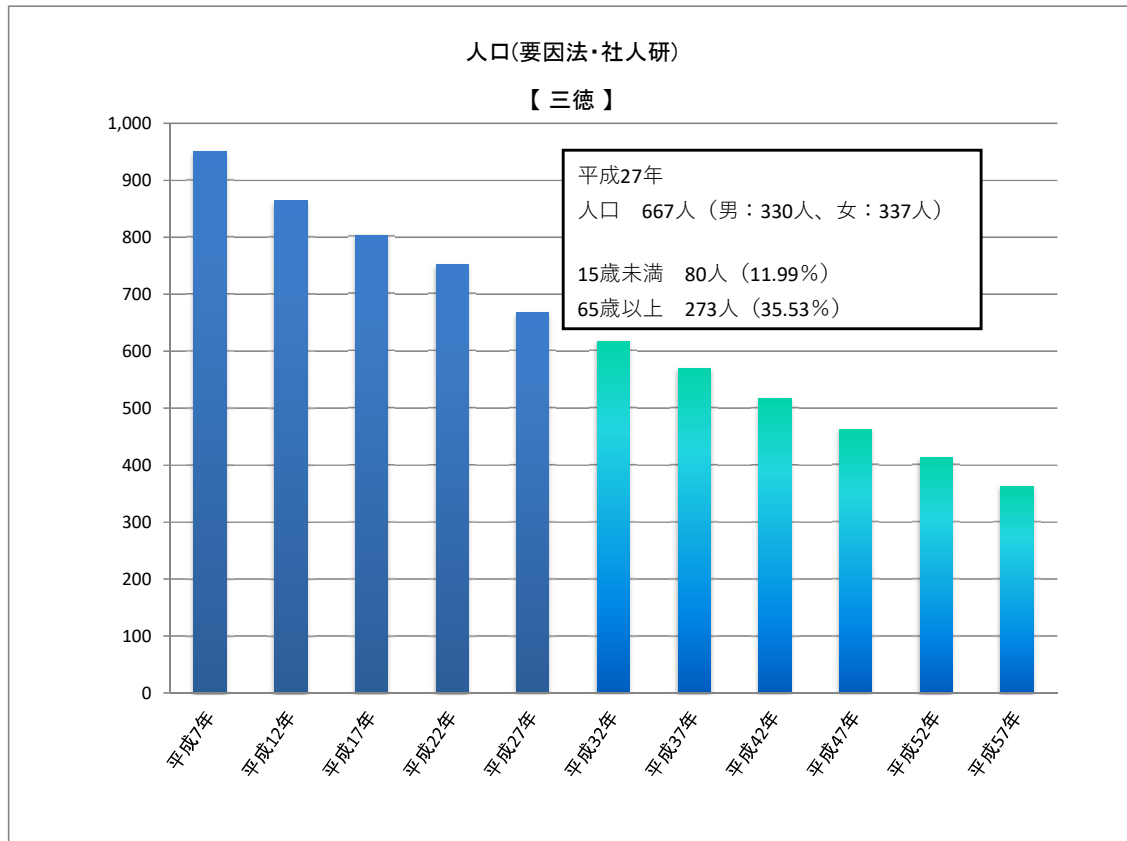
(まち・ひと・しごと創生総合戦略 抜粋)

(人)

	H27	H32	H37	H42	H47	H52	H57	H62	H67	H72
社人研推計率換	6,501	6,030	5,562	5,131	4,720	4,316	3,923	3,565	3,241	2,947
年少人口	766	684	593	532	488	455	419	385	349	315
生産年齢人口	3,384	2,986	2,671	2,424	2,243	2,006	1,796	1,627	1,508	1,399
高齢人口	2,351	2,360	2,298	2,175	1,989	1,855	1,708	1,553	1,384	1,233
三朝町人口展望	6,576	6,126	5,756	5,461	5,182	4,903	4,645	4,423	4,237	4,087
年少人口	764	683	617	631	656	666	656	660	652	636
生産年齢人口	3,438	3,066	2,826	2,643	2,525	2,372	2,259	2,154	2,150	2,197
高齢人口	2,374	2,378	2,313	2,187	2,001	1,865	1,730	1,609	1,434	1,254

次ページより、各地区単位の人口推移を示します。





【みささ村】 要因法・社人研

