

令和元年度 三朝町決算概況

- ① 各会計の概況
- ② 一般会計 歳入の状況
- ③ 一般会計 歳出の状況（目的別）
- ④ 一般会計 歳出の状況（性質別）
- ⑤ 普通会計の決算状況
- ⑥ 地方債の状況
- ⑦ 基金の状況
- ⑧ 財政指標の状況
（経常収支比率、健全化判断比率、資金不足比率）
- ⑨ 決算状況（普通会計）推移
（性質別決算額、積立基金残高、地方債残高
経常収支比率・実質公債費比率）

令和元年度 三朝町決算概況

① 各会計の概況

(単位：円)

| 会計区分 | 歳入総額① | 歳出総額② | 差引 ③=①-② | 翌年度へ繰越 すべき財源④ | 実質収支 ③-④ | | | | | | | | | | | | | | | | | | | | | | | | | | | | | | | | | | | | | | | | | | | | | | | | | | | | | | | | | | | | | | | | | | | | | | | | | |
|---------------------------------------------------------------------------------------------------------------------------------------------------------------------------------------------------------------------------------------------------------------------------------------------------------------------------------------------------------------------------------------------------------------------------------------------------------------------------------------------------------------------------------------------------------------------------------------------------------------------------------------------------------------------------------------------------------------------------------------------------------------------------------------------------------------------------------------------------------------------------------------------------------------------------------------------------------------------------------------------------------------------------------------------------------------------------------------------------------------------------------------------------------------------------------------------------------------------------------------------------------------------------------------------------------------------------------------------------------------------------------------------------------------------------------------------------------------------------------------------------------------------------------------------------------------------------------------------------------------------------------------------------------------------------------------------------------------------------------------------------------------------------------------------------------------------------------------------------------------------------------------------------------------------------------------------------------------------------------------------------------------------------------------------------------------------------------------------------------------------------------------------------------------------------------------------------------------------------------------------------------------------------------------------------------------------------------------------------------------------------------------------------------------------------------------------------------------------------------------------------------------------------------------------------------------------------------------------------------------------------------------------------------------------------------------------------------------------------------------------------------------------------------------------------------------------------------------------------------------------------------------------------------------------------------------------------------------------------------------------------------------------------------------------------------------------------------------------------------------------------------------------------------------------------------------------------------------------------------------------------------------------------------------------------------------------------------|---------------|---------------|---------------|------------------|-------------|--------------|-----------|-------------|-------------|------------|--|------------|--------|---------------|---------------|-------------|--|-------------|--------|------------|------------|-----------|-----------|-------|--------|------------|------------|--------------|--|--------------|-------|-------------|-------------|------------|-----------|------------|----------|-------------|-------------|-------|--|-------|-----|-----------|-----------|-----------|--|-----------|-------|---------|---------|---------|--|---------|-------|-----------|-----------|-----------|--|-----------|-------|---------|---------|---------|--|---------|------|---------|---------|--------|--|--------|-------|-----------|-----------|-----------|--|-----------|
| 一般会計 | 5,008,685,327 | 4,852,625,282 | 156,060,045 | 39,809,000 | 116,251,045 | | | | | | | | | | | | | | | | | | | | | | | | | | | | | | | | | | | | | | | | | | | | | | | | | | | | | | | | | | | | | | | | | | | | | | | | | |
| <div style="display: flex; align-items: center;"> <div style="writing-mode: vertical-rl; font-size: small; margin-right: 5px;">一般会計</div> <div style="flex-grow: 1;"> <table border="1" style="width: 100%; border-collapse: collapse;"> <tr> <td>国民健康保険事業</td> <td style="text-align: right;">800,788,093</td> <td style="text-align: right;">793,620,211</td> <td style="text-align: right;">7,167,882</td> <td></td> <td style="text-align: right;">7,167,882</td> </tr> <tr> <td>後期高齢者医療事業</td> <td style="text-align: right;">91,273,663</td> <td style="text-align: right;">81,639,763</td> <td style="text-align: right;">9,633,900</td> <td></td> <td style="text-align: right;">9,633,900</td> </tr> <tr> <td>介護保険事業</td> <td style="text-align: right;">1,122,066,742</td> <td style="text-align: right;">1,053,776,801</td> <td style="text-align: right;">68,289,941</td> <td></td> <td style="text-align: right;">68,289,941</td> </tr> <tr> <td>簡易水道事業</td> <td style="text-align: right;">27,240,387</td> <td style="text-align: right;">26,236,439</td> <td style="text-align: right;">1,003,948</td> <td style="text-align: right;">1,000,000</td> <td style="text-align: right;">3,948</td> </tr> <tr> <td>温泉配湯事業</td> <td style="text-align: right;">18,372,704</td> <td style="text-align: right;">12,679,595</td> <td style="text-align: right;">5,693,109</td> <td></td> <td style="text-align: right;">5,693,109</td> </tr> <tr> <td>下水道事業</td> <td style="text-align: right;">302,816,654</td> <td style="text-align: right;">288,320,139</td> <td style="text-align: right;">14,496,515</td> <td style="text-align: right;">1,408,000</td> <td style="text-align: right;">13,088,515</td> </tr> <tr> <td>集落排水処理事業</td> <td style="text-align: right;">132,341,603</td> <td style="text-align: right;">132,333,109</td> <td style="text-align: right;">8,494</td> <td></td> <td style="text-align: right;">8,494</td> </tr> <tr> <td>財産区</td> <td style="text-align: right;">9,265,021</td> <td style="text-align: right;">4,200,633</td> <td style="text-align: right;">5,064,388</td> <td></td> <td style="text-align: right;">5,064,388</td> </tr> <tr> <td> 小鹿財産区</td> <td style="text-align: right;">651,093</td> <td style="text-align: right;">337,561</td> <td style="text-align: right;">313,532</td> <td></td> <td style="text-align: right;">313,532</td> </tr> <tr> <td> 三徳財産区</td> <td style="text-align: right;">3,128,665</td> <td style="text-align: right;">1,413,819</td> <td style="text-align: right;">1,714,846</td> <td></td> <td style="text-align: right;">1,714,846</td> </tr> <tr> <td> 三朝財産区</td> <td style="text-align: right;">678,693</td> <td style="text-align: right;">128,060</td> <td style="text-align: right;">550,633</td> <td></td> <td style="text-align: right;">550,633</td> </tr> <tr> <td> 旭財産区</td> <td style="text-align: right;">752,259</td> <td style="text-align: right;">738,152</td> <td style="text-align: right;">14,107</td> <td></td> <td style="text-align: right;">14,107</td> </tr> <tr> <td> 竹田財産区</td> <td style="text-align: right;">4,054,311</td> <td style="text-align: right;">1,583,041</td> <td style="text-align: right;">2,471,270</td> <td></td> <td style="text-align: right;">2,471,270</td> </tr> </table> </div> </div> | 国民健康保険事業 | 800,788,093 | 793,620,211 | 7,167,882 | | 7,167,882 | 後期高齢者医療事業 | 91,273,663 | 81,639,763 | 9,633,900 | | 9,633,900 | 介護保険事業 | 1,122,066,742 | 1,053,776,801 | 68,289,941 | | 68,289,941 | 簡易水道事業 | 27,240,387 | 26,236,439 | 1,003,948 | 1,000,000 | 3,948 | 温泉配湯事業 | 18,372,704 | 12,679,595 | 5,693,109 | | 5,693,109 | 下水道事業 | 302,816,654 | 288,320,139 | 14,496,515 | 1,408,000 | 13,088,515 | 集落排水処理事業 | 132,341,603 | 132,333,109 | 8,494 | | 8,494 | 財産区 | 9,265,021 | 4,200,633 | 5,064,388 | | 5,064,388 | 小鹿財産区 | 651,093 | 337,561 | 313,532 | | 313,532 | 三徳財産区 | 3,128,665 | 1,413,819 | 1,714,846 | | 1,714,846 | 三朝財産区 | 678,693 | 128,060 | 550,633 | | 550,633 | 旭財産区 | 752,259 | 738,152 | 14,107 | | 14,107 | 竹田財産区 | 4,054,311 | 1,583,041 | 2,471,270 | | 2,471,270 |
| | 国民健康保険事業 | 800,788,093 | 793,620,211 | 7,167,882 | | 7,167,882 | | | | | | | | | | | | | | | | | | | | | | | | | | | | | | | | | | | | | | | | | | | | | | | | | | | | | | | | | | | | | | | | | | | | | | | | |
| | 後期高齢者医療事業 | 91,273,663 | 81,639,763 | 9,633,900 | | 9,633,900 | | | | | | | | | | | | | | | | | | | | | | | | | | | | | | | | | | | | | | | | | | | | | | | | | | | | | | | | | | | | | | | | | | | | | | | | |
| | 介護保険事業 | 1,122,066,742 | 1,053,776,801 | 68,289,941 | | 68,289,941 | | | | | | | | | | | | | | | | | | | | | | | | | | | | | | | | | | | | | | | | | | | | | | | | | | | | | | | | | | | | | | | | | | | | | | | | |
| | 簡易水道事業 | 27,240,387 | 26,236,439 | 1,003,948 | 1,000,000 | 3,948 | | | | | | | | | | | | | | | | | | | | | | | | | | | | | | | | | | | | | | | | | | | | | | | | | | | | | | | | | | | | | | | | | | | | | | | | |
| | 温泉配湯事業 | 18,372,704 | 12,679,595 | 5,693,109 | | 5,693,109 | | | | | | | | | | | | | | | | | | | | | | | | | | | | | | | | | | | | | | | | | | | | | | | | | | | | | | | | | | | | | | | | | | | | | | | | |
| | 下水道事業 | 302,816,654 | 288,320,139 | 14,496,515 | 1,408,000 | 13,088,515 | | | | | | | | | | | | | | | | | | | | | | | | | | | | | | | | | | | | | | | | | | | | | | | | | | | | | | | | | | | | | | | | | | | | | | | | |
| | 集落排水処理事業 | 132,341,603 | 132,333,109 | 8,494 | | 8,494 | | | | | | | | | | | | | | | | | | | | | | | | | | | | | | | | | | | | | | | | | | | | | | | | | | | | | | | | | | | | | | | | | | | | | | | | |
| | 財産区 | 9,265,021 | 4,200,633 | 5,064,388 | | 5,064,388 | | | | | | | | | | | | | | | | | | | | | | | | | | | | | | | | | | | | | | | | | | | | | | | | | | | | | | | | | | | | | | | | | | | | | | | | |
| | 小鹿財産区 | 651,093 | 337,561 | 313,532 | | 313,532 | | | | | | | | | | | | | | | | | | | | | | | | | | | | | | | | | | | | | | | | | | | | | | | | | | | | | | | | | | | | | | | | | | | | | | | | |
| | 三徳財産区 | 3,128,665 | 1,413,819 | 1,714,846 | | 1,714,846 | | | | | | | | | | | | | | | | | | | | | | | | | | | | | | | | | | | | | | | | | | | | | | | | | | | | | | | | | | | | | | | | | | | | | | | | |
| | 三朝財産区 | 678,693 | 128,060 | 550,633 | | 550,633 | | | | | | | | | | | | | | | | | | | | | | | | | | | | | | | | | | | | | | | | | | | | | | | | | | | | | | | | | | | | | | | | | | | | | | | | |
| 旭財産区 | 752,259 | 738,152 | 14,107 | | 14,107 | | | | | | | | | | | | | | | | | | | | | | | | | | | | | | | | | | | | | | | | | | | | | | | | | | | | | | | | | | | | | | | | | | | | | | | | | |
| 竹田財産区 | 4,054,311 | 1,583,041 | 2,471,270 | | 2,471,270 | | | | | | | | | | | | | | | | | | | | | | | | | | | | | | | | | | | | | | | | | | | | | | | | | | | | | | | | | | | | | | | | | | | | | | | | | |
| <div style="display: flex; align-items: center;"> <div style="writing-mode: vertical-rl; font-size: small; margin-right: 5px;">企業会計</div> <div style="flex-grow: 1;"> <table border="1" style="width: 100%; border-collapse: collapse;"> <tr> <td>水道事業</td> <td></td> <td></td> <td></td> <td></td> <td></td> </tr> <tr> <td> 収益的勘定</td> <td style="text-align: right;">132,917,147</td> <td style="text-align: right;">101,573,575</td> <td style="text-align: right;">31,343,572</td> <td></td> <td style="text-align: right;">31,343,572</td> </tr> <tr> <td> 資本的勘定</td> <td style="text-align: right;">206,100,000</td> <td style="text-align: right;">214,271,265</td> <td style="text-align: right;">△ 8,171,265</td> <td></td> <td style="text-align: right;">△ 8,171,265</td> </tr> <tr> <td>国民宿舎事業</td> <td></td> <td></td> <td></td> <td></td> <td></td> </tr> <tr> <td> 収益的勘定</td> <td style="text-align: right;">22,733,210</td> <td style="text-align: right;">56,567,400</td> <td style="text-align: right;">△ 33,834,190</td> <td></td> <td style="text-align: right;">△ 33,834,190</td> </tr> <tr> <td> 資本的勘定</td> <td style="text-align: right;">160,605,000</td> <td style="text-align: right;">160,604,500</td> <td style="text-align: right;">500</td> <td></td> <td style="text-align: right;">500</td> </tr> </table> </div> </div> | 水道事業 | | | | | | 収益的勘定 | 132,917,147 | 101,573,575 | 31,343,572 | | 31,343,572 | 資本的勘定 | 206,100,000 | 214,271,265 | △ 8,171,265 | | △ 8,171,265 | 国民宿舎事業 | | | | | | 収益的勘定 | 22,733,210 | 56,567,400 | △ 33,834,190 | | △ 33,834,190 | 資本的勘定 | 160,605,000 | 160,604,500 | 500 | | 500 | | | | | | | | | | | | | | | | | | | | | | | | | | | | | | | | | | | | | | | | | | |
| | 水道事業 | | | | | | | | | | | | | | | | | | | | | | | | | | | | | | | | | | | | | | | | | | | | | | | | | | | | | | | | | | | | | | | | | | | | | | | | | | | | | |
| | 収益的勘定 | 132,917,147 | 101,573,575 | 31,343,572 | | 31,343,572 | | | | | | | | | | | | | | | | | | | | | | | | | | | | | | | | | | | | | | | | | | | | | | | | | | | | | | | | | | | | | | | | | | | | | | | | |
| | 資本的勘定 | 206,100,000 | 214,271,265 | △ 8,171,265 | | △ 8,171,265 | | | | | | | | | | | | | | | | | | | | | | | | | | | | | | | | | | | | | | | | | | | | | | | | | | | | | | | | | | | | | | | | | | | | | | | | |
| | 国民宿舎事業 | | | | | | | | | | | | | | | | | | | | | | | | | | | | | | | | | | | | | | | | | | | | | | | | | | | | | | | | | | | | | | | | | | | | | | | | | | | | | |
| | 収益的勘定 | 22,733,210 | 56,567,400 | △ 33,834,190 | | △ 33,834,190 | | | | | | | | | | | | | | | | | | | | | | | | | | | | | | | | | | | | | | | | | | | | | | | | | | | | | | | | | | | | | | | | | | | | | | | | |
| 資本的勘定 | 160,605,000 | 160,604,500 | 500 | | 500 | | | | | | | | | | | | | | | | | | | | | | | | | | | | | | | | | | | | | | | | | | | | | | | | | | | | | | | | | | | | | | | | | | | | | | | | | |

② 一般会計 歳入の状況

(単位：千円、%)

| 歳入科目 | 令和元年度 決算額 | 平成30年度 決算額 | 決算額 の増減 | 増減率 |
|--------------|--------------|---------------|------------|---------|
| ①町税 | 659,323 | 670,268 | △ 10,945 | △ 1.6 |
| 町民税 | 209,233 | 214,274 | △ 5,041 | △ 2.4 |
| 固定資産税 | 355,039 | 360,835 | △ 5,796 | △ 1.6 |
| 軽自動車税 | 24,823 | 24,218 | 605 | 2.5 |
| たばこ税 | 25,022 | 25,439 | △ 417 | △ 1.6 |
| 入湯税 | 45,206 | 45,502 | △ 296 | △ 0.7 |
| ②地方譲与税 | 50,648 | 42,156 | 8,492 | 20.1 |
| 地方揮発油譲与税 | 10,916 | 12,172 | △ 1,256 | △ 10.3 |
| 自動車重量譲与税 | 31,437 | 29,984 | 1,453 | 4.8 |
| 森林環境譲与税 | 8,295 | 0 | 8,295 | 皆増 |
| ③利子割交付金 | 655 | 1,357 | △ 702 | △ 51.7 |
| ④配当割交付金 | 2,312 | 1,920 | 392 | 20.4 |
| ⑤株式等譲渡所得割交付金 | 1,614 | 1,497 | 117 | 7.8 |
| ⑥地方消費税交付金 | 108,317 | 116,014 | △ 7,697 | △ 6.6 |
| ⑦環境性能割交付金 | 1,368 | 0 | 1,368 | 皆増 |
| ⑧自動車取得税交付金 | 6,069 | 11,419 | △ 5,350 | △ 46.9 |
| ⑨地方特例交付金 | 22,647 | 1,998 | 20,649 | 1,033.5 |
| ⑩地方交付税 | 2,213,212 | 2,166,421 | 46,791 | 2.2 |
| 普通交付税 | 2,010,017 | 1,959,867 | 50,150 | 2.6 |
| 特別交付税 | 203,195 | 206,554 | △ 3,359 | △ 1.6 |
| ⑪交通安全対策特別交付金 | 0 | 0 | 0 | — |
| ⑫分担金及び負担金 | 3,514 | 5,383 | △ 1,869 | △ 34.7 |
| ⑬使用料及び手数料 | 242,899 | 240,035 | 2,864 | 1.2 |
| ⑭国庫支出金 | 257,263 | 228,478 | 28,785 | 12.6 |
| ⑮県支出金 | 555,484 | 565,468 | △ 9,984 | △ 1.8 |
| ⑯財産収入 | 29,182 | 24,390 | 4,792 | 19.6 |
| ⑰寄附金 | 53,150 | 123,820 | △ 70,670 | △ 57.1 |
| うちふるさと応援寄附金 | 53,150 | 43,020 | 10,130 | 23.5 |
| ⑱繰入金 | 161,174 | 171,567 | △ 10,393 | △ 6.1 |
| うち財政調整基金繰入金 | 0 | 25,000 | △ 25,000 | 皆減 |
| うち減債基金繰入金 | 3,808 | 27,000 | △ 23,192 | △ 85.9 |
| ⑲繰越金 | 111,509 | 87,894 | 23,615 | 26.9 |
| ⑳諸収入 | 136,245 | 89,976 | 46,269 | 51.4 |
| ㉑町債 | 392,100 | 386,400 | 5,700 | 1.5 |
| うち臨時財政対策債 | 91,500 | 118,300 | △ 26,800 | △ 22.7 |
| 歳入合計 | 5,008,685 | 4,936,461 | 72,224 | 1.5 |

③ 一般会計 歳出の状況（目的別）

（単位：千円、％）

| 歳出科目 | 令和元年度 決算額 | 平成30年度 決算額 | 決算額 の増減 | 増減率 |
|-------------------|--------------|---------------|------------|--------|
| ①議会費 | 79,132 | 79,524 | △ 392 | △ 0.5 |
| ②総務費 | 667,418 | 649,567 | 17,851 | 2.7 |
| ③民生費 | 1,356,002 | 1,303,538 | 52,464 | 4.0 |
| うち老人福祉費 | 12,504 | 14,842 | △ 2,338 | △ 15.8 |
| うち特別医療対策費 | 38,203 | 38,858 | △ 655 | △ 1.7 |
| うち保育所費 | 472,164 | 469,979 | 2,185 | 0.5 |
| うち児童手当費 | 85,474 | 89,615 | △ 4,141 | △ 4.6 |
| ④衛生費 | 228,048 | 185,566 | 42,482 | 22.9 |
| うち環境保全対策費 | 12,925 | 12,317 | 608 | 4.9 |
| うち母子健康費 | 5,776 | 6,393 | △ 617 | △ 9.7 |
| うち健康対策費 | 30,048 | 29,093 | 955 | 3.3 |
| うち清掃費 | 155,177 | 117,067 | 38,110 | 32.6 |
| ⑥農林水産業費 | 466,300 | 446,281 | 20,019 | 4.5 |
| うち農業振興費 | 134,728 | 132,675 | 2,053 | 1.5 |
| うち農地費 | 6,068 | 4,180 | 1,888 | 45.2 |
| うち林業振興費 | 21,345 | 28,046 | △ 6,701 | △ 23.9 |
| うち林道費 | 61,173 | 10,466 | 50,707 | 484.5 |
| ⑦商工費 | 261,066 | 110,370 | 150,696 | 136.5 |
| うち商工振興費 | 18,717 | 18,987 | △ 270 | △ 1.4 |
| うち観光費 | 213,160 | 60,651 | 152,509 | 251.5 |
| ⑧土木費 | 257,405 | 304,543 | △ 47,138 | △ 15.5 |
| うち除雪経費 | 4,427 | 3,601 | 826 | 22.9 |
| うち道路新設改良費 | 24,346 | 10,740 | 13,606 | 126.7 |
| うち橋梁維持費・橋梁新設改良費 | 14,993 | 41,023 | △ 26,030 | △ 63.5 |
| うち交通安全施設費 | 929 | 918 | 11 | 1.2 |
| うち住宅費（町営住宅） | 35,364 | 13,559 | 21,805 | 160.8 |
| うち住宅費（被災者住宅再建等費） | 3,446 | 9,428 | △ 5,982 | △ 63.4 |
| ⑨消防費 | 163,205 | 169,424 | △ 6,219 | △ 3.7 |
| うち常備消防費（広域消防運営費） | 101,833 | 96,668 | 5,165 | 5.3 |
| うち非常備消防費（消防団活動費等） | 37,606 | 36,044 | 1,562 | 4.3 |
| うち災害対策費 | 2,538 | 5,312 | △ 2,774 | △ 52.2 |
| ⑩教育費 | 401,343 | 498,342 | △ 96,999 | △ 19.5 |
| うち小学校費 | 74,268 | 136,908 | △ 62,640 | △ 45.8 |
| うち中学校費 | 77,947 | 45,324 | 32,623 | 72.0 |
| うち社会教育費 | 108,411 | 126,021 | △ 17,610 | △ 14.0 |
| うち保健体育費 | 75,425 | 116,237 | △ 40,812 | △ 35.1 |
| ⑪災害復旧費 | 102,499 | 129,554 | △ 27,055 | △ 20.9 |
| ⑫公債費（借入金返済金） | 492,040 | 493,812 | △ 1,772 | △ 0.4 |
| ⑬諸支出金 | 378,167 | 454,431 | △ 76,264 | △ 16.8 |
| うち公営企業支出金 | 160,605 | 210,336 | △ 49,731 | △ 23.6 |
| うち財政調整基金積立金 | 1,340 | 1,092 | 248 | 22.7 |
| うち減債基金積立金 | 67,173 | 75,149 | △ 7,976 | △ 10.6 |
| うちふるさと応援基金積立金 | 53,209 | 43,042 | 10,167 | 23.6 |
| ⑭予備費 | 0 | 0 | 0 | — |
| 歳出合計 | 4,852,625 | 4,824,952 | 27,673 | 0.6 |

④ 一般会計 歳出の状況（性質別）

（単位：千円、％）

| 区分 | 令和元年度 | 平成30年度 | 増減 | 増減率 |
|-------------|-----------|-----------|----------|--------|
| 義務的経費 | 2,023,569 | 2,021,221 | 2,348 | 0.1 |
| 人件費 | 831,603 | 836,446 | △ 4,843 | △ 0.6 |
| うち職員給 | 495,307 | 488,449 | 6,858 | 1.4 |
| 扶助費 | 699,926 | 690,963 | 8,963 | 1.3 |
| 公債費（借入金返済金） | 492,040 | 493,812 | △ 1,772 | △ 0.4 |
| 投資的経費 | 537,144 | 486,486 | 50,658 | 10.4 |
| 普通建設事業 | 434,645 | 356,932 | 77,713 | 21.8 |
| 補助事業 | 91,799 | 94,754 | △ 2,955 | △ 3.1 |
| 単独事業 | 322,189 | 247,636 | 74,553 | 30.1 |
| 県営事業負担金 | 20,657 | 14,542 | 6,115 | 42.1 |
| 災害復旧事業 | 102,499 | 129,554 | △ 27,055 | △ 20.9 |
| その他の経費 | 2,291,912 | 2,317,245 | △ 25,333 | △ 1.1 |
| 物件費 | 678,366 | 680,605 | △ 2,239 | △ 0.3 |
| 維持補修費 | 37,899 | 39,930 | △ 2,031 | △ 5.1 |
| 補助費等 | 637,412 | 592,662 | 44,750 | 7.6 |
| 積立金 | 217,602 | 244,135 | △ 26,533 | △ 10.9 |
| 投資及び出資金、貸付金 | 170,605 | 220,336 | △ 49,731 | △ 22.6 |
| 繰出金 | 550,028 | 539,577 | 10,451 | 1.9 |
| 歳出合計 | 4,852,625 | 4,824,952 | 27,673 | 0.6 |

⑤ 普通会計の決算状況

(単位：千円)

| 区 分 | 令和元年度 | 平成30年度 | 増減 | 区 分 | 令和元年度 | 平成30年度 | 増減 |
|-------------|-----------|-----------|----------|-------------|-----------|-----------|----------|
| 地 方 税 | 659,323 | 670,268 | △ 10,945 | 人 件 費 | 802,136 | 803,816 | △ 1,680 |
| 地方譲与税 | 50,648 | 42,156 | 8,492 | うち職員給 | 470,977 | 461,509 | 9,468 |
| 利子割交付金 | 655 | 1,357 | △ 702 | 扶 助 費 | 520,949 | 514,235 | 6,714 |
| 配当割交付金 | 2,312 | 1,920 | 392 | 公 債 費 | 492,040 | 493,812 | △ 1,772 |
| 株式等譲渡所得割交付金 | 1,614 | 1,497 | 117 | 内 元利償還金 | 492,010 | 493,796 | △ 1,786 |
| 地方消費税交付金 | 108,317 | 116,014 | △ 7,697 | 内 一時借入金 | 30 | 15 | 15 |
| 環境性能割交付金 | 1,368 | 0 | 1,368 | 義務的経費 小計 | 1,815,125 | 1,811,863 | 3,262 |
| 自動車取得税交付金 | 6,069 | 11,419 | △ 5,350 | 物 件 費 | 677,084 | 679,279 | △ 2,195 |
| 地方特例交付金 | 22,647 | 1,998 | 20,649 | 維持補修費 | 37,899 | 39,930 | △ 2,031 |
| 地方交付税 | 2,213,212 | 2,166,421 | 46,791 | 補助費等 | 637,412 | 583,514 | 53,898 |
| 普通交付税 | 2,010,017 | 1,959,867 | 50,150 | うち一部組合負担金 | 224,259 | 180,842 | 43,417 |
| 特別交付税 | 203,195 | 206,554 | △ 3,359 | 繰 出 金 | 579,496 | 572,211 | 7,285 |
| 小計 | 3,066,165 | 3,013,050 | 53,115 | 積 立 金 | 217,601 | 244,131 | △ 26,530 |
| 交通安全対策特別交付金 | 0 | 0 | 0 | 投資及び出資金、貸付金 | 170,605 | 220,336 | △ 49,731 |
| 分担金・負担金 | 15,829 | 19,325 | △ 3,496 | 前年度繰上充入金 | 0 | 0 | 0 |
| 使用料 | 30,817 | 34,519 | △ 3,702 | 投資的経費 | 537,144 | 495,634 | 41,510 |
| 手数料 | 25,114 | 18,769 | 6,345 | うち人件費 | 0 | 0 | 0 |
| 国庫支出金 | 257,263 | 228,478 | 28,785 | 普通建設事業 | 434,645 | 366,080 | 68,565 |
| 県支出金 | 555,484 | 565,468 | △ 9,984 | 内 補助 | 112,456 | 94,754 | 17,702 |
| 財産収入 | 29,181 | 24,390 | 4,791 | 内 単 独 | 322,189 | 256,784 | 65,405 |
| 寄 附 金 | 53,150 | 123,820 | △ 70,670 | 内 その他 | 0 | 14,542 | △ 14,542 |
| 繰 入 金 | 161,174 | 171,567 | △ 10,393 | 災害復旧事業 | 102,499 | 129,554 | △ 27,055 |
| 繰 越 金 | 111,509 | 87,894 | 23,615 | 失業対策費 | 0 | 0 | 0 |
| 諸 収 入 | 130,640 | 84,727 | 45,913 | | | | |
| 地 方 債 | 392,100 | 386,400 | 5,700 | | | | |
| 歳入合計 | 4,828,426 | 4,758,407 | 70,019 | 歳出合計 | 4,672,366 | 4,646,898 | 25,468 |

| 年度／区分 | 歳入歳出 差引 | 翌年度 繰越財源 | 実質収支 | 単年度収支 | 実質 単年度収支 |
|--------|------------|-------------|---------|---------|-------------|
| 令和元年度 | 156,060 | 39,809 | 116,251 | 51,770 | 53,110 |
| 平成30年度 | 111,509 | 47,028 | 64,481 | △ 8,456 | △ 32,364 |

【普通会計】…各地方公共団体ではそれぞれ設置する特別会計も違えば、一般会計で実施する事業範囲も異なるなど単純な比較ができないため、全国共通の仕訳基準により「普通会計」という統計上の会計区分を設定して財政状況や財政指標を集計しています。

三朝町では、一般会計をもとに「普通会計」を設定し、財政状況の集計を行っています。

⑥ 地方債の状況

一般会計

(単位：千円)

| 起債区分 | 平成30年度末 残高① | 令和元年度 | | |
|--------------|----------------|---------|---------|-----------|
| | | 借入額② | 返済額③ | 残高①+②-③ |
| 通常債 | 3,369,335 | 297,000 | 266,175 | 3,400,160 |
| 一般公共事業債 | 56,315 | 1,800 | 7,920 | 50,195 |
| 公営住宅建設事業債 | 0 | 0 | 0 | 0 |
| 緊急防災・減災事業債 | 1,074,846 | 3,300 | 69,739 | 1,008,407 |
| 災害復旧事業債 | 99,328 | 13,300 | 3,152 | 109,476 |
| 学校教育施設等整備事業債 | 42,867 | 0 | 2,194 | 40,673 |
| 社会福祉施設整備事業債 | 0 | 0 | 0 | 0 |
| 一般廃棄物処理事業債 | 29,484 | 0 | 3,059 | 26,425 |
| 一般単独事業債 | 98,697 | 0 | 26,386 | 72,311 |
| 辺地対策事業債 | 30,935 | 5,100 | 10,877 | 25,158 |
| 過疎対策事業債 | 1,819,881 | 273,500 | 132,288 | 1,961,093 |
| 厚生福祉施設整備事業債 | 0 | 0 | 0 | 0 |
| 一般補助施設整備等事業債 | 3,375 | 0 | 1,125 | 2,250 |
| 国の予算貸付（公有林債） | 113,607 | 0 | 9,435 | 104,172 |
| 特例債 | 1,618,757 | 95,100 | 207,879 | 1,505,978 |
| 財源対策債 | 33,672 | 3,600 | 6,347 | 30,925 |
| 減税補てん債 | 13,093 | 0 | 3,361 | 9,732 |
| 臨時税収補てん債 | 0 | 0 | 0 | 0 |
| 臨時財政特例債 | 0 | 0 | 0 | 0 |
| 臨時財政対策債 | 1,571,992 | 91,500 | 198,171 | 1,465,321 |
| 合計 | 4,988,092 | 392,100 | 474,054 | 4,906,138 |

特別会計・企業会計

(単位：千円)

| 会計区分 | 平成30年度末 残高① | 令和元年度 | | |
|----------|----------------|---------|---------|-----------|
| | | 借入額② | 返済額③ | 残高①+②-③ |
| 特別会計 | 1,667,840 | 46,700 | 190,913 | 1,523,627 |
| 簡易水道事業 | 107,279 | 2,300 | 7,239 | 102,340 |
| 温泉配湯事業 | 0 | 0 | 0 | 0 |
| 下水道事業 | 994,368 | 21,700 | 128,672 | 887,396 |
| 集落排水処理事業 | 566,193 | 22,700 | 55,002 | 533,891 |
| 企業会計 | 360,313 | 206,100 | 101,820 | 464,593 |
| 水道事業 | 63,646 | 206,100 | 2,931 | 266,815 |
| 国民宿舎事業 | 296,667 | 0 | 98,889 | 197,778 |
| 合計 | 2,028,153 | 252,800 | 292,733 | 1,988,220 |

⑦ 基金の状況

一般会計

(単位：千円)

| 基金の名称 | 平成30年度末 残高① | 令和元年度 | | | 基金残高 増減②-① |
|----------------|----------------|---------|---------|-----------|---------------|
| | | 積立額 | 取崩額 | 残高② | |
| 財政調整基金 | 874,267 | 1,340 | 0 | 875,607 | 1,340 |
| 減債基金 | 920,868 | 67,173 | 3,808 | 984,233 | 63,365 |
| 特定目的基金 | 973,964 | 149,088 | 157,366 | 965,686 | △ 8,278 |
| 社会福祉基金 | 29,802 | 7 | 0 | 29,809 | 7 |
| 農業集落排水処理事業推進基金 | 73,401 | 33 | 4,122 | 69,312 | △ 4,089 |
| 中山間ふるさと農村活性化基金 | 4,481 | 2 | 371 | 4,112 | △ 369 |
| 農山村ふるさと基金 | 0 | 0 | 0 | 0 | 0 |
| 情報通信施設管理基金 | 14,983 | 5 | 764 | 14,224 | △ 759 |
| 電源立地地域対策交付金基金 | 50,085 | 0 | 50,085 | 0 | △ 50,085 |
| 水力発電施設周辺地域整備基金 | 0 | 0 | 0 | 0 | 0 |
| 公共施設営繕基金 | 382,066 | 87,515 | 0 | 469,581 | 87,515 |
| 町営墓地運営基金 | 74 | 0 | 0 | 74 | 0 |
| 地域活力創出推進基金 | 55,909 | 3 | 19,887 | 36,025 | △ 19,884 |
| ふるさと応援基金 | 264,718 | 53,210 | 73,695 | 244,233 | △ 20,485 |
| 町営住宅基金 | 8,443 | 2 | 8,442 | 3 | △ 8,440 |
| 観光振興基金 | 90,002 | 16 | | 90,018 | 16 |
| 森林整備基金 | 0 | 8,295 | | 8,295 | 8,295 |
| 定額運用基金 | | | | | |
| 土地開発基金 | 15,082 | 1 | 0 | 15,083 | 1 |
| 奨学貸付基金 | 10,000 | 0 | 0 | 10,000 | 0 |
| 用品等集中管理基金 | 50,000 | 0 | 0 | 50,000 | 0 |
| 合計 | 2,844,181 | 217,602 | 161,174 | 2,900,609 | 56,428 |

特別会計

(単位：千円)

| 会計区分 | 平成30年度末 残高① | 令和元年度 | | | 基金残高 増減②-① |
|-----------------|----------------|--------|-----|---------|---------------|
| | | 積立額 | 取崩額 | 残高② | |
| 国民健康保険（財政調整基金） | 113,214 | 6,460 | | 119,674 | 6,460 |
| 介護保険事業（財政調整基金） | 93,049 | 1,154 | | 94,203 | 1,154 |
| 簡易水道事業（施設等改修基金） | 30,554 | 1,664 | | 32,218 | 1,664 |
| 温泉配湯事業（財政調整基金） | 69,479 | 0 | | 69,479 | 0 |
| 下水道事業（財政調整基金） | 27,646 | 7,581 | | 35,227 | 7,581 |
| 財産区（財政調整基金） | 55,612 | 11 | | 55,523 | △ 89 |
| 小鹿財産区 | 4,391 | 1 | | 4,392 | 1 |
| 旭財産区 | 17,522 | 5 | 100 | 17,427 | △ 95 |
| 竹田財産区 | 33,699 | 5 | | 33,704 | 5 |
| 合計 | 389,554 | 16,870 | 100 | 406,324 | 16,770 |

【基金】…特定の目的のために財産を維持し、資金を積み立てる等のために基金が設置されています。まず、年度間における財源の調整、及び災害等の臨時経費に対応する等の役割を担う「財政調整基金」については、標準財政規模の20%~30%を目安に積立を行っており（令和元年度は預金利息分のみ積立）、財源不足に備えています。その他にも将来の公債費負担に備えた「減債基金」等、それぞれの目的に沿って設置された基金について、適宜積立と取崩を行っています。

⑧ 財政指標の状況

経常収支比率

(単位：千円、%)

| 算定指標 | 平成30年度 | 令和元年度 |
|--------------|-----------|-----------|
| 経常一般財源等総額① | 2,926,035 | 2,955,967 |
| 経常経費充当一般財源等② | 2,567,195 | 2,554,457 |
| 経常収支比率 ②/① | 87.7 | 86.4 |

※経常一般財源等総額には臨時財政対策債を含む。

健全化判断比率

(単位：%)

| 算定指標 | 平成30年度 | 令和元年度 | 国の定める基準 | |
|---------------------|--------------|---------------|---------|------|
| | | | 早期健全化 | 財政再生 |
| ①実質赤字比率 | — (▲2.23) | — (▲4.01) | 15.0 | 20.0 |
| ②連結実質赤字比率 | — (▲12.3) | — (▲17.54) | 20.0 | 30.0 |
| ③実質公債費比率 (3か年平均) | 9.6 | 9.6 | 25.0 | 35.0 |
| ④将来負担比率 | 解消可能 | 解消可能 | 350.0 | |

※実質赤字額または連結実質赤字額がない場合は「—」表示としている。

※()内は、実質黒字または連結実質黒字の比率を負の値で表示したもの。

- ①実質赤字比率 …普通会計の赤字額を、町の財政規模に対する割合で示したものの。
- ②連結実質赤字比率 …すべての会計の赤字額の合計を、町の財政規模に対する割合で示したものの。
- ③実質公債費比率 …一般会計の公債費（借入金返済額）と、公債費に準じる経費（特別会計への繰出金や広域連合負担金のうち返済金相当額）の合計額を、町の財政規模に対する割合で示したものの。
- ④将来負担比率 …実質的に普通会計が将来負担することになる公債費（準じる経費を含む）や退職手当などの合計額を、町の財政規模に対する割合で示したものの。なお、基金残高（町の貯金）などが将来負担額などを上回ると、実質的な負担なし（解消可能）と算定される。

資金不足比率

(単位：%)

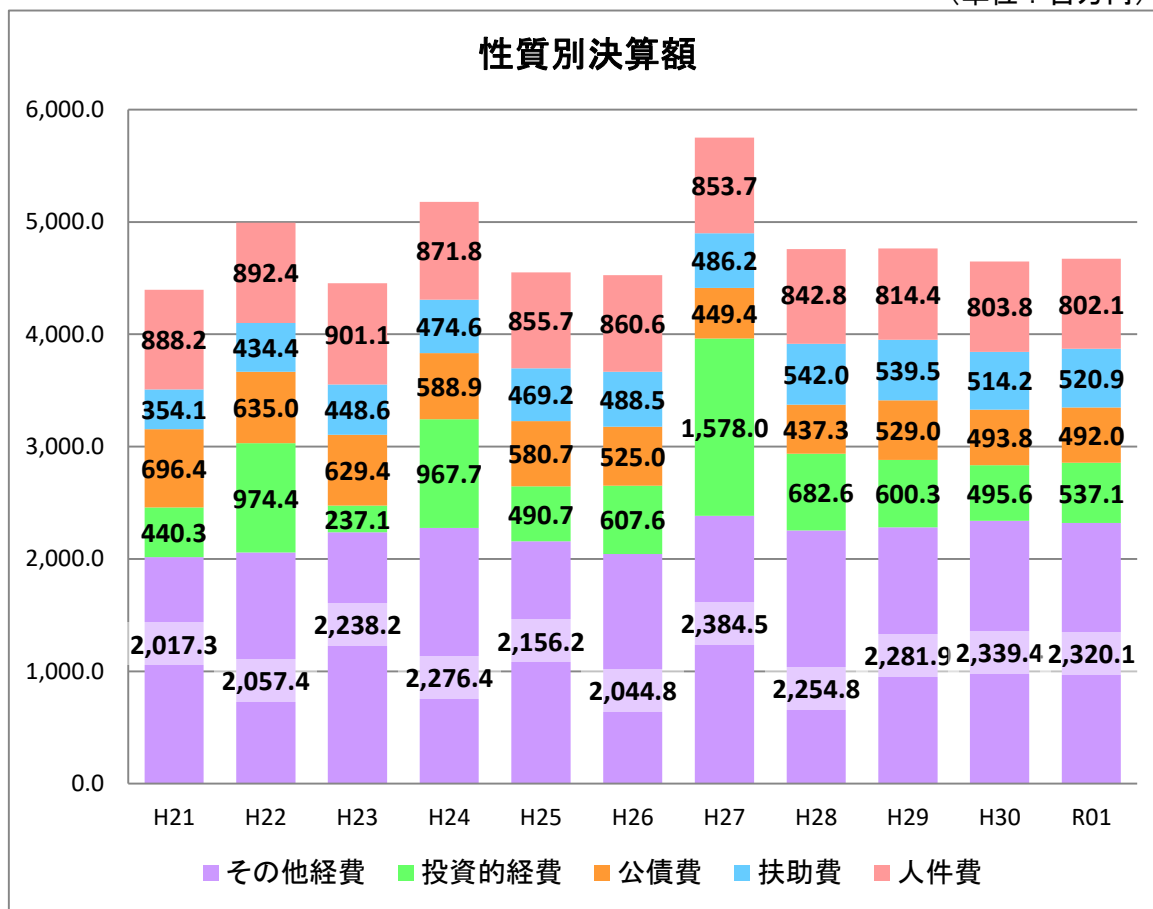
| 会計区分 | 平成30年度 | 令和元年度 | 経営健全化基準 |
|----------|--------|-------|---------|
| 特別会計 | | | 20.0 |
| 簡易水道事業 | — | — | |
| 温泉配湯事業 | — | — | |
| 下水道事業 | — | — | |
| 集落排水処理事業 | — | — | |
| 企業会計 | | | |
| 水道事業 | — | — | |
| 国民宿舎事業 | — | — | |

※資金不足額が生じない場合は「—」表示としている。

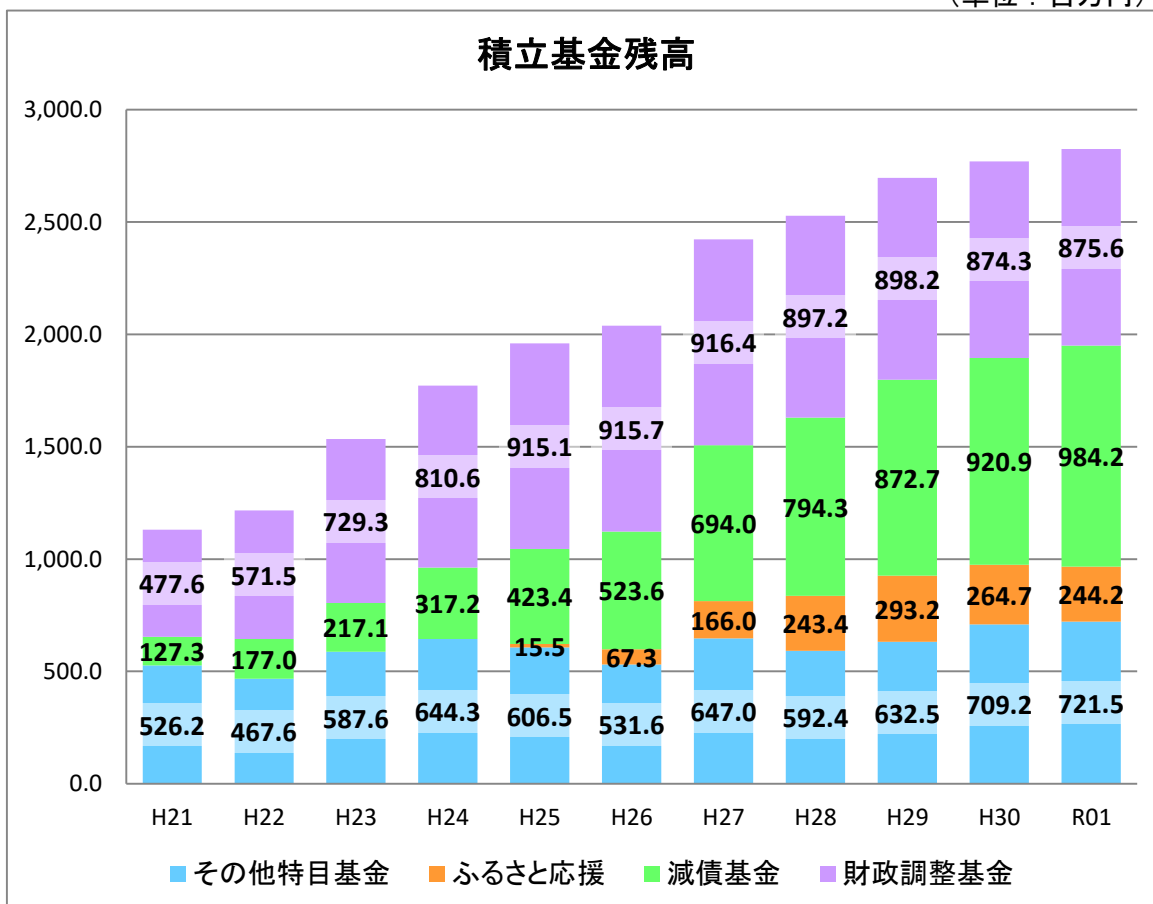
資金不足比率 …特別会計では歳入歳出差引額を、企業会計では流動資産と流動負債の差額をもとに、決算時点での資金不足額の有無を判断するもの。

⑨ 決算状況（普通会計）の推移

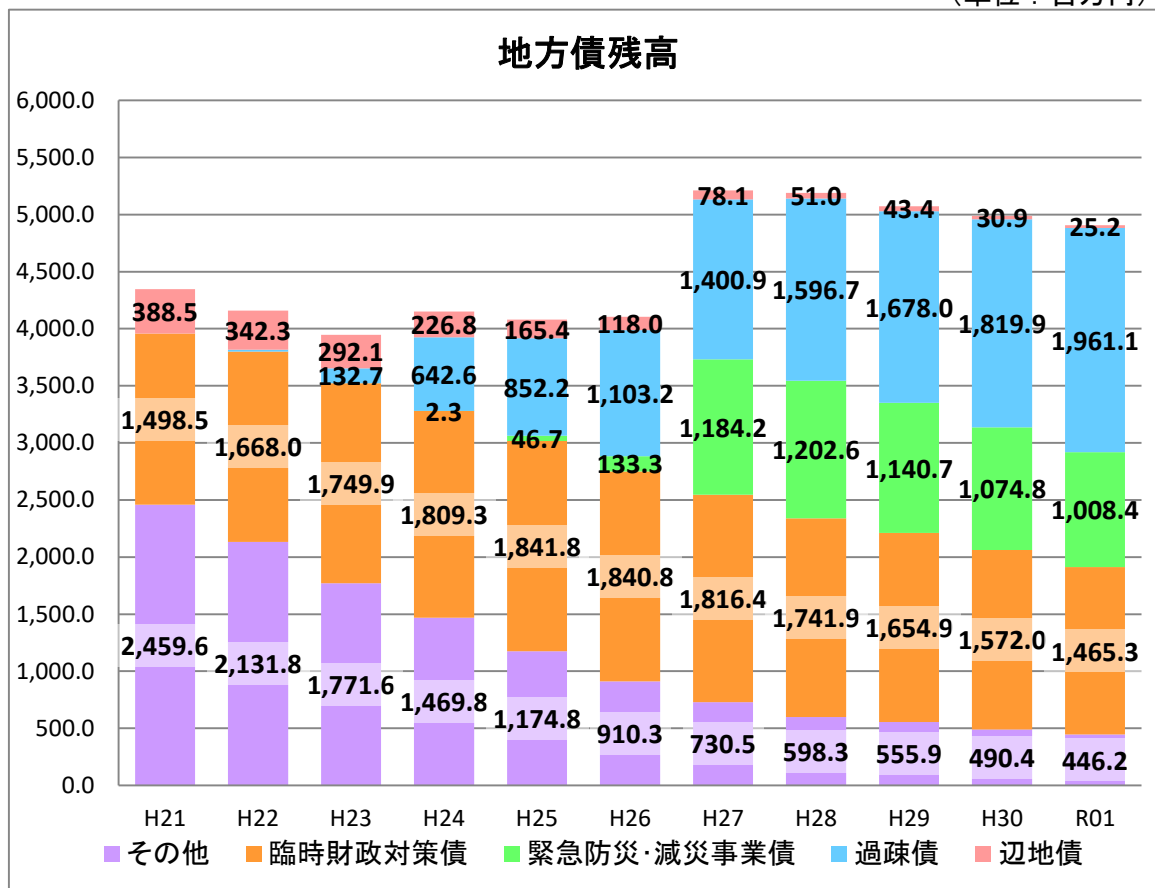
(単位：百万円)



(単位：百万円)



(単位：百万円)



(単位：%)

