

令和5年度 三朝町決算概況

- ① 各会計の概況
- ② 一般会計 歳入の状況
- ③ 一般会計 歳出の状況（目的別）
- ④ 一般会計 歳出の状況（性質別）
- ⑤ 普通会計の決算状況
- ⑥ 地方債の状況
- ⑦ 基金の状況
- ⑧ 財政指標の状況
（経常収支比率、健全化判断比率、資金不足比率）
- ⑨ 決算状況（普通会計）推移
（性質別決算額、積立基金残高、地方債残高
経常収支比率・実質公債費比率）

令和5年度 三朝町決算概況

① 各会計の概況

(単位：円)

会計区分		歳入総額①	歳出総額②	差引 ③=①-②	翌年度へ繰越 すべき財源④	実質収支 ③-④
一般会計		6,686,615,499	6,432,978,553	253,636,946	87,606,000	166,030,946
特別会計	国民健康保険事業	744,615,033	740,993,629	3,621,404		3,621,404
	後期高齢者医療事業	105,633,643	102,615,150	3,018,493		3,018,493
	介護保険事業	1,195,724,040	1,062,063,839	133,660,201		133,660,201
	温泉配湯事業	20,963,509	20,963,509	0		0
	下水道事業	356,086,119	234,318,928	121,767,191	12,135,000	109,632,191
	集落排水処理事業	147,519,896	98,256,400	49,263,496		49,263,496
	財産区	12,319,163	5,646,999	6,672,164		6,672,164
	小鹿財産区	699,610	276,239	423,371		423,371
	三徳財産区	2,761,037	1,137,086	1,623,951		1,623,951
	三朝財産区	780,629	178,564	602,065		602,065
旭財産区	3,167,488	659,041	2,508,447		2,508,447	
竹田財産区	4,910,399	3,396,069	1,514,330		1,514,330	
企業会計	水道事業					
	収益的勘定	172,578,132	172,002,340	575,792		575,792
	資本的勘定	23,435,185	31,599,620	△ 8,164,435		△ 8,164,435

② 一般会計 歳入の状況

(単位：千円、%)

歳入科目	令和5年度 決算額	令和4年度 決算額	決算額 の増減	増減率
①町税	654,799	650,671	4,128	0.6
町民税	203,392	204,695	△ 1,303	△ 0.6
固定資産税	351,269	355,837	△ 4,568	△ 1.3
軽自動車税	27,639	27,144	495	1.8
たばこ税	31,643	29,597	2,046	6.9
入湯税	40,856	33,398	7,458	22.3
②地方譲与税	62,734	62,426	308	0.5
地方揮発油譲与税	9,675	9,650	25	0.3
自動車重量譲与税	29,169	28,886	283	1.0
森林環境譲与税	23,890	23,890	0	0.0
③利子割交付金	303	314	△ 11	△ 3.5
④配当割交付金	2,946	2,458	488	19.9
⑤株式等譲渡所得割交付金	3,411	1,950	1,461	74.9
⑥地方消費税交付金	141,561	145,629	△ 4,068	△ 2.8
⑦環境性能割交付金	4,496	3,554	942	26.5
⑧自動車取得税交付金	425	2	423	21,150.0
⑨法人事業税交付金	8,420	7,121	1,299	18.2
⑩地方特例交付金	4,916	3,265	1,651	50.6
⑪地方交付税	2,707,902	2,547,706	160,196	6.3
普通交付税	2,346,337	2,317,646	28,691	1.2
特別交付税	361,565	230,060	131,505	57.2
⑫交通安全対策特別交付金	0	0	0	—
⑬分担金及び負担金	3,638	6,593	△ 2,955	△ 44.8
⑭使用料及び手数料	210,837	190,530	20,307	10.7
⑮国庫支出金	887,316	829,496	57,820	7.0
⑯県支出金	522,997	640,736	△ 117,739	△ 18.4
⑰財産収入	27,724	55,235	△ 27,511	△ 49.8
⑱寄附金	88,477	53,771	34,706	64.5
うちふるさと応援寄附金	86,879	53,709	33,170	61.8
⑲繰入金	163,429	45,249	118,180	261.2
うち財政調整基金繰入金	0	0	0	—
うち減債基金繰入金	61,000	0	61,000	皆増
⑳繰越金	125,462	187,511	△ 62,049	△ 33.1
㉑諸収入	68,597	135,229	△ 66,632	△ 49.3
㉒町債	996,225	1,260,771	△ 264,546	△ 21.0
うち臨時財政対策債	13,925	30,171	△ 16,246	△ 53.8
歳入合計	6,686,615	6,830,219	△ 143,602	△ 2.1

③ 一般会計 歳出の状況（目的別）

（単位：千円、％）

歳出科目	令和5年度 決算額	令和4年度 決算額	決算額 の増減	増減率
①議会費	75,738	75,570	168	0.2
②総務費	762,467	833,069	△ 70,602	△ 8.5
③民生費	1,388,634	1,361,375	27,259	2.0
うち老人福祉費	13,030	13,410	△ 380	△ 2.8
うち特別医療対策費	35,739	34,608	1,131	3.3
うち保育所費	420,219	388,823	31,396	8.1
うち児童手当費	67,228	72,625	△ 5,397	△ 7.4
④衛生費	246,340	242,015	4,325	1.8
うち環境保全対策費	51,182	30,859	20,323	65.9
うち母子健康費	6,100	7,182	△ 1,082	△ 15.1
うち健康対策費	33,678	32,172	1,506	4.7
うち清掃費	111,689	110,208	1,481	1.3
⑥農林水産業費	523,551	624,247	△ 100,696	△ 16.1
うち農業振興費	147,207	147,915	△ 708	△ 0.5
うち農地費	11,471	15,757	△ 4,286	△ 27.2
うち林業振興費	36,573	45,188	△ 8,615	△ 19.1
うち林道費	23,241	61,926	△ 38,685	△ 62.5
⑦商工費	220,788	241,619	△ 20,831	△ 8.6
うち商工振興費	40,713	48,669	△ 7,956	△ 16.3
うち観光費	137,734	148,970	△ 11,236	△ 7.5
⑧土木費	292,689	352,593	△ 59,904	△ 17.0
うち除雪経費	9,157	13,269	△ 4,112	△ 31.0
うち道路新設改良費	16,223	35,595	△ 19,372	△ 54.4
うち橋梁維持費・橋梁新設改良費	15,350	28,996	△ 13,646	△ 47.1
うち交通安全施設費	1,726	897	829	92.4
うち住宅費	51,562	40,676	10,886	26.8
⑨消防費	198,623	201,467	△ 2,844	△ 1.4
うち常備消防費（広域消防運営費）	118,475	112,043	6,432	5.7
うち非常備消防費（消防団活動費等）	47,745	30,875	16,870	54.6
うち災害対策費	6,748	3,298	3,450	104.6
⑩教育費	1,459,255	1,337,816	121,439	9.1
うち小学校費	1,205,707	1,109,118	96,589	8.7
うち中学校費	39,559	38,716	843	2.2
うち社会教育費	81,195	72,974	8,221	11.3
うち保健体育費	67,409	50,995	16,414	32.2
⑪災害復旧費	406,917	299,539	107,378	35.8
⑫公債費（借入金返済金）	583,023	538,787	44,236	8.2
⑬諸支出金	274,953	596,658	△ 321,705	△ 53.9
うち公営企業支出金	0	373,151	△ 373,151	皆減
うち財政調整基金積立金	1,302	58,753	△ 57,451	△ 97.8
うち減債基金積立金	129,200	16,964	112,236	661.6
うちふるさと応援基金積立金	81,799	52,699	29,100	55.2
⑭予備費	0	0	0	—
歳出合計	6,432,978	6,704,755	△ 271,777	△ 4.1

④ 一般会計 歳出の状況（性質別）

（単位：千円、％）

区分	令和5年度	令和4年度	増減	増減率
義務的経費	2,254,584	2,133,692	120,892	5.7
人件費	962,154	940,108	22,046	2.3
うち職員給	505,717	509,385	△ 3,668	△ 0.7
扶助費	709,407	654,797	54,610	8.3
公債費（借入金返済金）	583,023	538,787	44,236	8.2
投資的経費	1,796,489	1,839,843	△ 43,354	△ 2.4
普通建設事業	1,389,572	1,540,304	△ 150,732	△ 9.8
補助事業	1,015,116	944,073	71,043	7.5
単独事業	353,330	562,161	△ 208,831	△ 37.1
県営事業負担金	21,126	34,070	△ 12,944	△ 38.0
災害復旧事業	406,917	299,539	107,378	35.8
その他の経費	2,381,905	2,731,220	△ 349,315	△ 12.8
物件費	681,323	724,541	△ 43,218	△ 6.0
維持補修費	74,018	71,516	2,502	3.5
補助費等	760,743	760,343	400	0.1
積立金	276,473	223,527	52,946	23.7
投資及び出資金、貸付金	21,997	383,151	△ 361,154	△ 94.3
繰出金	567,351	568,142	△ 791	△ 0.1
歳出合計	6,432,978	6,704,755	△ 271,777	△ 4.1

⑤ 普通会計の決算状況

(単位：千円)

区 分	令和5年度	令和4年度	増減
地 方 税	654,799	650,671	4,128
地方譲与税	62,734	62,426	308
利子割交付金	303	314	△ 11
配当割交付金	2,946	2,458	488
株式等譲渡所得割交付金	3,411	1,950	1,461
地方消費税交付金	141,561	145,629	△ 4,068
環境性能割交付金	4,496	3,554	942
自動車取得税交付金	425	2	423
法人事業税交付金	8,420	7,121	1,299
地方特例交付金	4,916	3,265	1,651
地方交付税	2,707,902	2,547,706	160,196
普通交付税	2,346,337	2,317,646	28,691
特別交付税	361,565	230,060	131,505
小計	3,591,913	3,425,096	166,817
交通安全対策特別交付金	0	0	0
分担金・負担金	16,840	24,665	△ 7,825
使用料	23,313	24,695	△ 1,382
手数料	22,364	21,571	793
国庫支出金	887,316	829,496	57,820
県支出金	522,997	640,736	△ 117,739
財産収入	27,724	55,235	△ 27,511
寄附金	88,477	53,771	34,706
繰入金	163,429	45,249	118,180
繰越金	125,462	187,511	△ 62,049
諸収入	55,337	116,088	△ 60,751
地方債	996,225	1,260,771	△ 264,546
歳入合計	6,521,397	6,684,884	△ 163,487

区 分	令和5年度	令和4年度	増減
人 件 費	918,189	900,018	18,171
うち職員給	469,576	476,537	△ 6,961
扶 助 費	557,448	522,151	35,297
公 債 費	583,023	538,787	44,236
内元利償還金	582,772	537,652	45,120
一時借入金	251	1,135	△ 884
義務的経費 小計	2,058,660	1,960,956	97,704
物 件 費	679,880	723,150	△ 43,270
維持補修費	74,018	71,516	2,502
補助費等	760,688	760,293	395
うち一部組合負担金	198,432	193,924	4,508
繰 出 金	599,555	596,986	2,569
積 立 金	276,473	223,527	52,946
投資及び出資金、貸付金	21,997	383,151	△ 361,154
前年度繰上充入金	0	0	0
投資的経費	1,796,489	1,839,843	△ 43,354
うち人件費	2,852	0	2,852
普通建設事業	1,389,572	1,540,304	△ 150,732
内 補 助	1,015,116	944,073	71,043
内 単 独	374,456	596,231	△ 221,775
内 其 他	0	0	0
災害復旧事業	406,917	299,539	107,378
失業対策費	0	0	0
歳出合計	6,267,760	6,559,422	△ 291,662

年度/区分	歳入歳出 差引	翌年度 繰越財源	実質収支	単年度収支	実質 単年度収支
令和5年度	253,637	87,606	166,031	58,058	59,360
令和4年度	125,462	17,489	107,973	55,371	114,123

【普通会計】…各地方公共団体ではそれぞれ設置する特別会計も違えば、一般会計で実施する事業範囲も異なるなど単純な比較ができないため、全国共通の仕訳基準により「普通会計」という統計上の会計区分を設定して財政状況や財政指標を集計しています。

三朝町では、一般会計をもとに「普通会計」を設定し、財政状況の集計を行っています。

⑥ 地方債の状況

一般会計

(単位：千円)

起債区分	令和4年度 残高①	令和5年度		
		借入額②	返済額③	残高①+②-③
通常債	4,850,309	974,600	394,331	5,430,578
一般公共事業債	50,203	10,000	6,578	53,625
公営住宅建設事業債	0	5,700	0	5,700
緊急防災・減災事業債	828,527	3,000	93,973	737,554
災害復旧事業債	143,411	79,400	13,551	209,260
学校教育施設等整備事業債	45,550	0	4,560	40,990
一般廃棄物処理事業債	17,250	0	3,058	14,192
一般補助施設整備等事業債	0	700	0	700
一般単独事業債	140,574	14,400	6,187	148,787
辺地対策事業債	14,713	8,400	1,925	21,188
過疎対策事業債	3,538,977	853,000	251,530	4,140,447
厚生福祉施設整備事業債	0	0	0	0
一般補助施設整備等事業債	0	0	0	0
国の予算貸付（公有林債）	71,104	0	12,969	58,135
特例債	1,181,278	21,625	171,855	1,031,048
財源対策債	33,706	7,700	4,150	37,256
減税補てん債	3,051	0	1,328	1,723
減収補てん債	6,600	0	825	5,775
臨時財政特例債	0	0	0	0
臨時財政対策債	1,137,921	13,925	165,552	986,294
合計	6,031,587	996,225	566,186	6,461,626

特別会計・企業会計

(単位：千円)

会計区分	令和4年度 残高①	令和5年度		
		借入額②	返済額③	残高①+②-③
特別会計	1,158,699	24,800	164,676	1,018,823
温泉配湯事業	0	0	0	0
下水道事業	785,792	24,400	102,755	707,437
集落排水処理事業	372,907	400	61,921	311,386
企業会計	480,758	14,300	16,622	478,436
水道事業	480,758	14,300	16,622	478,436
うち簡易水道事業	108,611	12,700	11,997	109,314
合計	1,639,457	39,100	181,298	1,497,259

⑦ 基金の状況

一般会計

(単位：千円)

基金の名称	令和4年度 残高①	令和5年度			基金残高 増減②-①
		積立額	取崩額	残高②	
財政調整基金	897,983	1,302	0	899,285	1,302
減債基金	1,276,357	129,200	61,000	1,344,557	68,200
特定目的基金	1,174,058	145,971	102,429	1,217,600	43,542
社会福祉基金	29,828	0	0	29,828	0
農業集落排水処理事業推進基金	60,363	5	60,368	0	△ 60,363
中山間ふるさと農村活性化基金	3,659	1	263	3,397	△ 262
情報通信施設管理基金	8,607	982	0	9,589	982
電源立地地域対策交付金基金	0	50,360	0	50,360	50,360
水力発電施設周辺地域整備基金	0	0	0	0	0
公共施設営繕基金	614,829	880	0	615,709	880
町営墓地運営基金	23	531	0	554	531
地域活力創出推進基金	17,760	4	2,586	15,178	△ 2,582
ふるさと応援基金	338,078	81,799	36,556	383,321	45,243
町営住宅基金	8	0	0	8	0
観光振興基金	73,351	19	0	73,370	19
森林整備基金	19,728	9,088	1,806	27,010	7,282
新型コロナウイルス感染症対応資金利子補給基金	7,824	2	850	6,976	△ 848
企業版ふるさと納税地方創生基金	0	2,300	0	2,300	2,300
定額運用基金					
土地開発基金	15,085	0	0	15,085	0
奨学貸付基金	10,000	0	0	10,000	0
用品等集中管理基金	50,000	0	0	50,000	0
合計	3,423,483	276,473	163,429	3,536,527	113,044

特別会計

(単位：千円)

会計区分	令和4年度 残高①	令和5年度			基金残高 増減②-①
		積立額	取崩額	残高②	
国民健康保険（財政調整基金）	131,075	8,501	0	139,576	8,501
介護保険事業（財政調整基金）	110,225	39,884	0	150,109	39,884
温泉配湯事業（財政調整基金）	87,914	18	2,950	84,982	△ 2,932
下水道事業（財政調整基金）	82,560	16	82,576	0	△ 82,560
財産区（財政調整基金）	57,851	1,072	0	58,923	1,072
小鹿財産区	4,400	1	0	4,401	1
旭財産区	17,294	4	0	17,298	4
竹田財産区	36,157	1,067	0	37,224	1,067
合計	469,625	49,491	85,526	433,590	△ 36,035

【基金】…特定の目的のために財産を維持し、資金を積み立てる等のために基金が設置されています。まず、年度間における財源の調整、及び災害等の臨時経費に対応する等の役割を担う「財政調整基金」については、標準財政規模の20%~30%を目安に積立を行っており、財源不足に備えています。その他にも将来の公債費負担に備えた「減債基金」等、それぞれの目的に沿って設置された基金について、適宜積立と取崩を行っています。

⑧ 財政指標の状況

経常収支比率

(単位：千円、%)

算定指標	令和4年度	令和5年度
経常一般財源等総額①	3,226,845	3,246,670
経常経費充当一般財源等②	2,687,814	2,758,461
経常収支比率 ②/①	83.3	85.0

※経常一般財源等総額には臨時財政対策債を含む。

健全化判断比率

(単位：%)

算定指標	令和4年度	令和5年度	国の定める基準	
			早期健全化	財政再生
①実質赤字比率	— (▲3.4)	— (▲5.18)	15.0	20.0
②連結実質赤字比率	— (▲22.2)	— (▲28.51)	20.0	30.0
③実質公債費比率 (3か年平均)	7.9	8.6	25.0	35.0
④将来負担比率	解消可能	解消可能	350.0	

※実質赤字額または連結実質赤字額がない場合は「—」表示としている。

※()内は、実質黒字または連結実質黒字の比率を負の値で表示したものの。

- ①実質赤字比率 …普通会計の赤字額を、町の財政規模に対する割合で示したものの。
- ②連結実質赤字比率 …すべての会計の赤字額の合計を、町の財政規模に対する割合で示したものの。
- ③実質公債費比率 …一般会計の公債費(借入金返済額)と、公債費に準じる経費(特別会計への繰出金や広域連合負担金のうち返済金相当額)の合計額を、町の財政規模に対する割合で示したものの。
- ④将来負担比率 …実質的に普通会計が将来負担することになる公債費(準じる経費を含む)や退職手当などの合計額を、町の財政規模に対する割合で示したものの。なお、基金残高(町の貯金)などが将来負担額などを上回ると、実質的な負担なし(解消可能)と算定される。

資金不足比率

(単位：%)

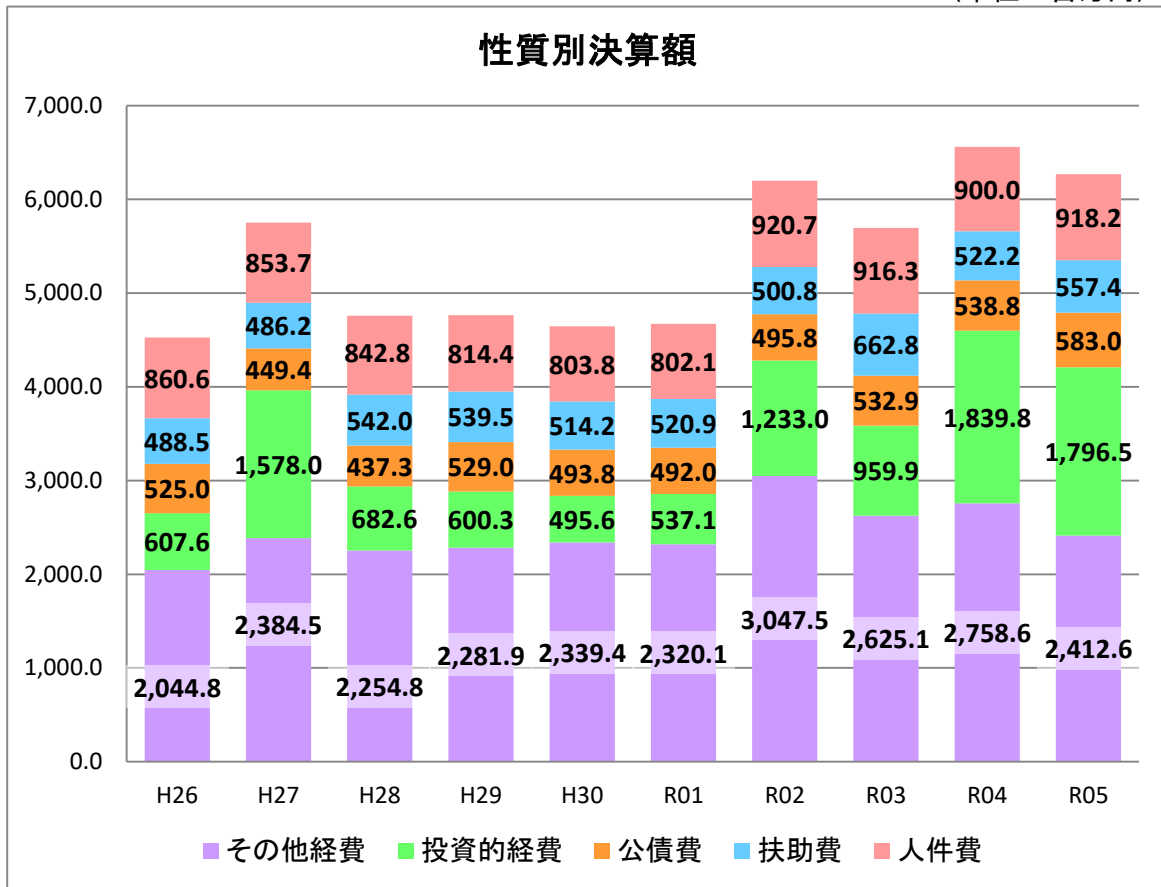
会計区分	令和4年度	令和5年度	経営健全化基準
特別会計			20.0
温泉配湯事業	—	—	
下水道事業	—	—	
集落排水処理事業	—	—	
企業会計			
水道事業	—	—	

※資金不足額が生じない場合は「—」表示としている。

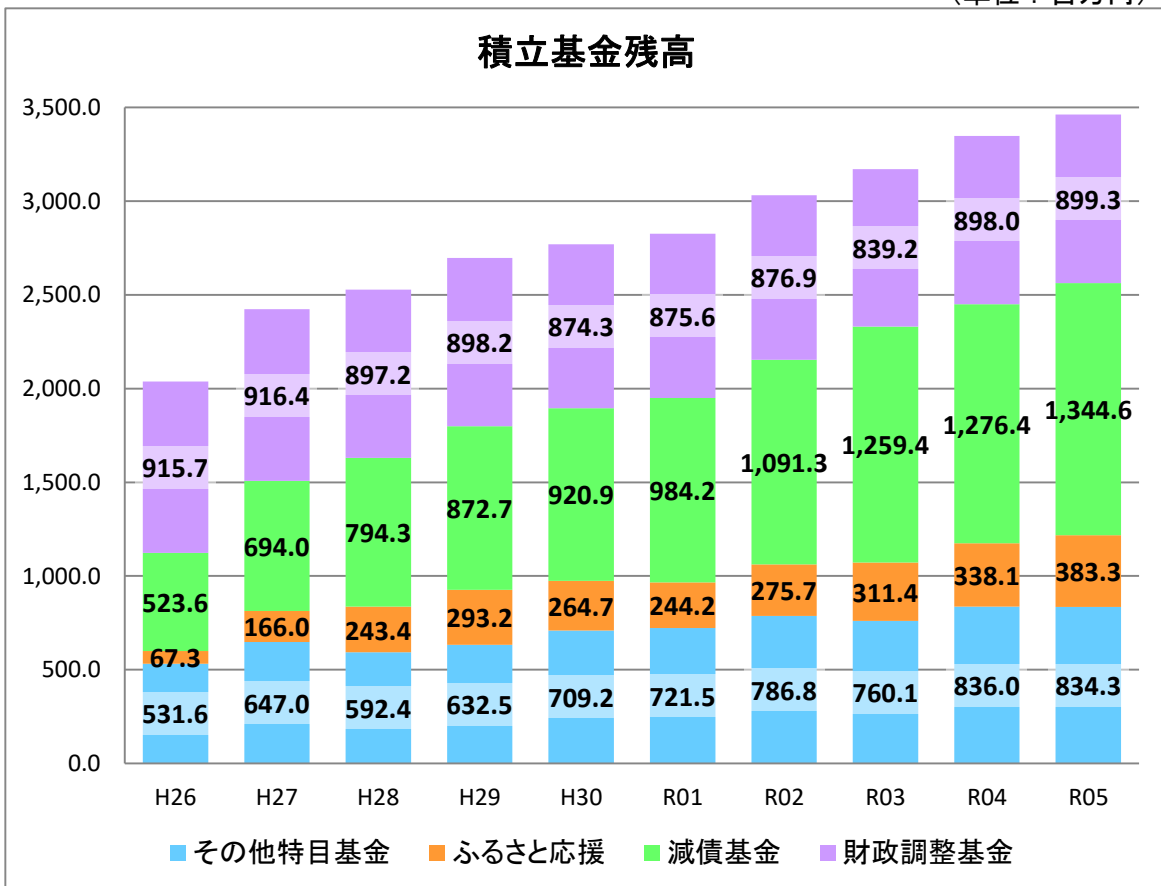
資金不足比率 …特別会計では歳入歳出差引額を、企業会計では流動資産と流動負債の差額をもとに、決算時点での資金不足額の有無を判断するもの。

⑨ 決算状況（普通会計）の推移

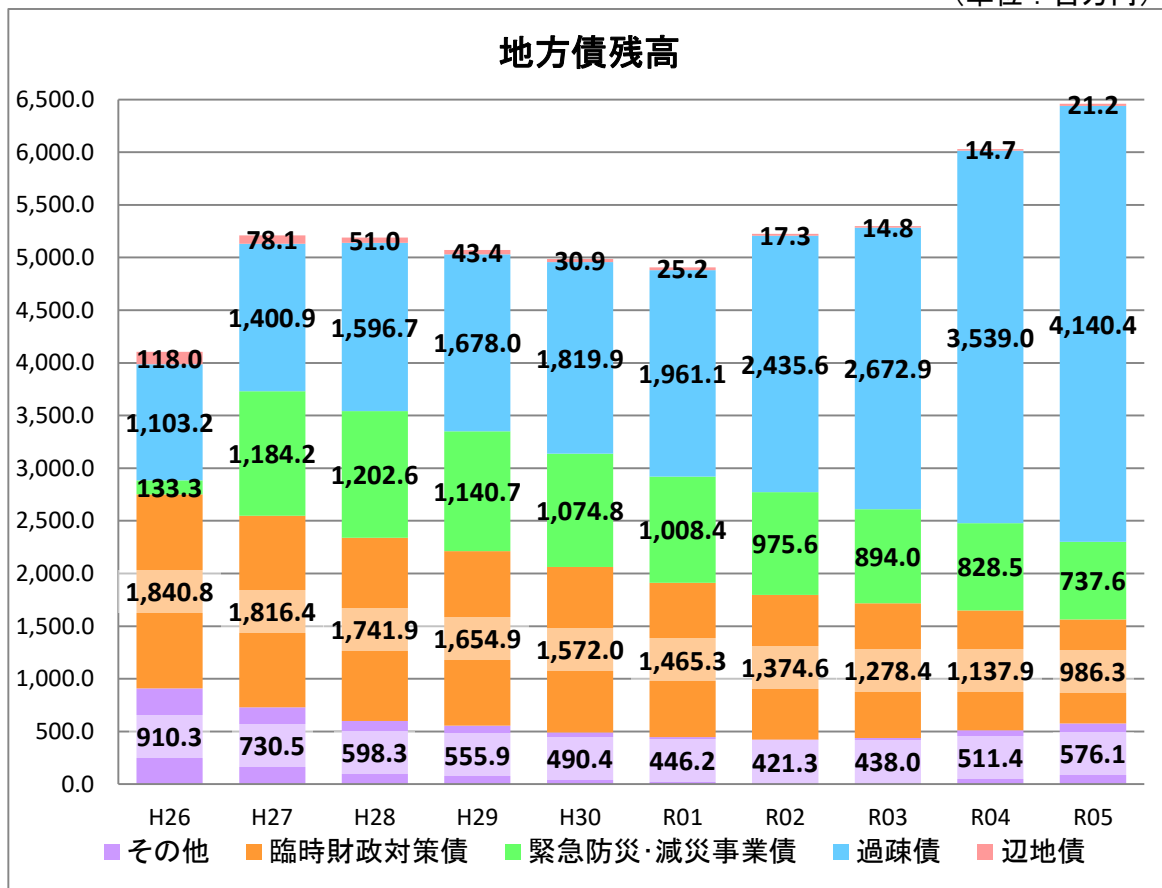
(単位：百万円)



(単位：百万円)



(単位：百万円)



(単位：%)

