

スマリテ × Vitalgain 連携マニュアル

この作業は初回のみ必要です。

■ 設定の手順

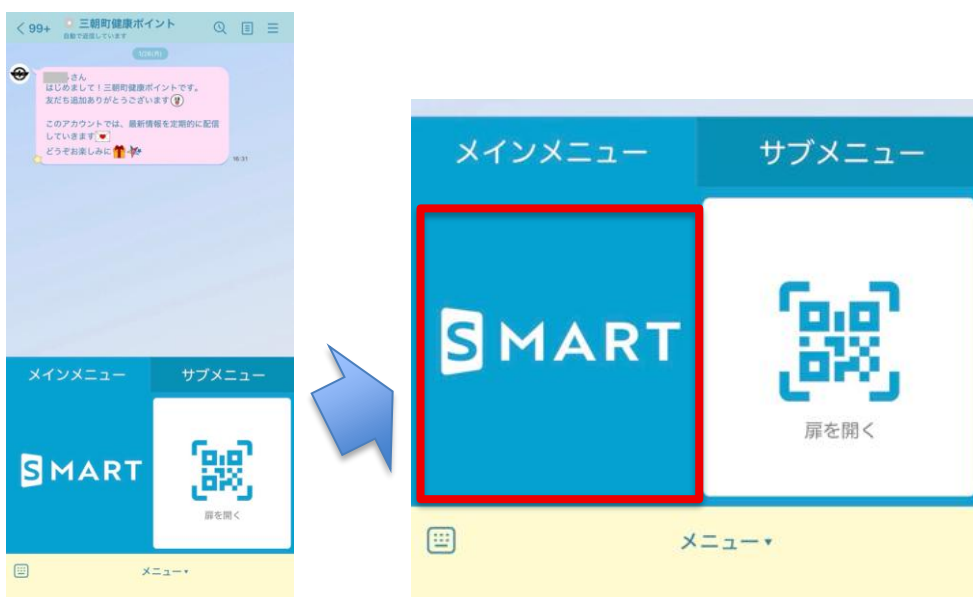
【手順 1】 LINE アプリを開きます。

下の QR コードを読み取ります。



【手順 3】 メニューの中の「SMART」を押します。

この画面が表示されます。



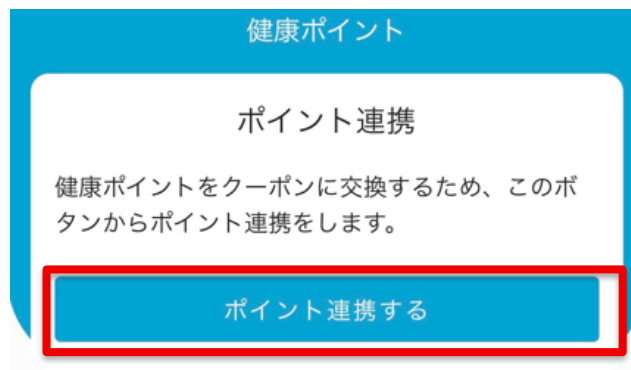
【手順 4】 「健康ポイント」を押します。

この画面が表示されます。



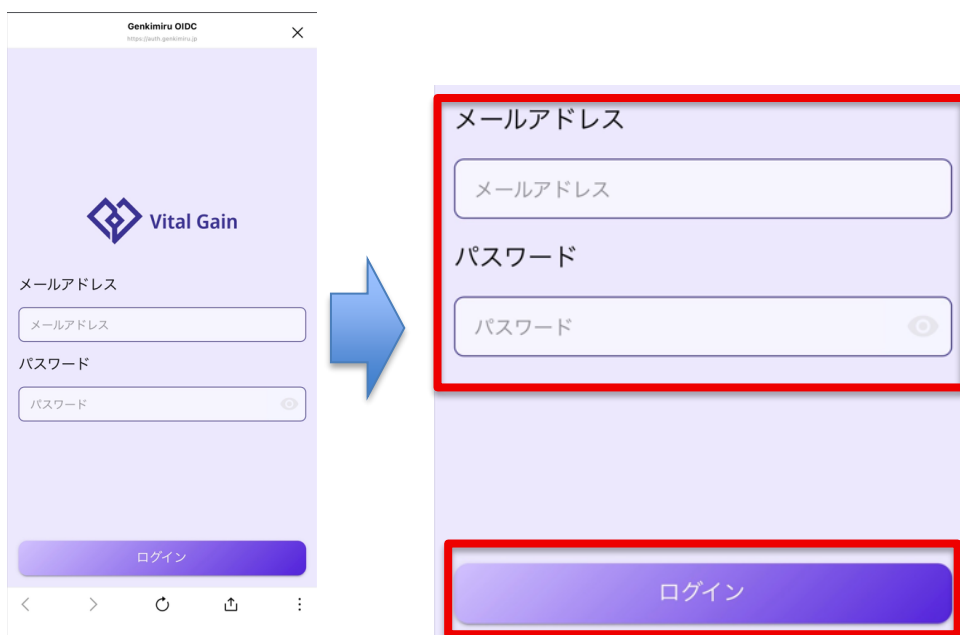
【手順 5】 「ポイント連携する」を押します。

この画面が表示されます。



【手順 6】 Vitalgain のメールアドレスとパスワードを入力します。

この画面が表示されます。



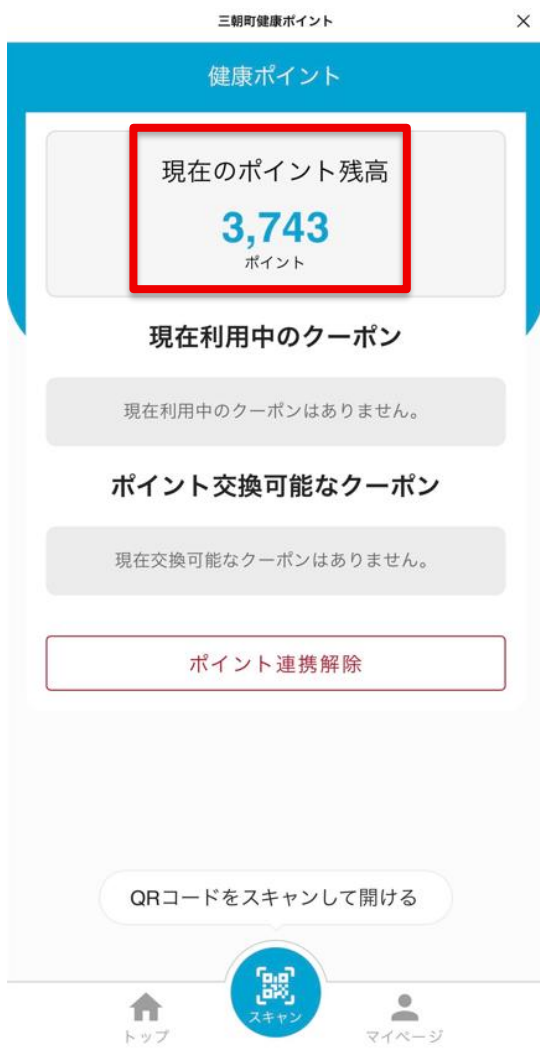
【手順 7】 表示される項目のチェックをすべて入れ、「認証」を押します。

この画面が表示されます。



【手順 8】 ポイントの残高が表示されたら連携は完了です。

この画面が表示されます。



※ポイントはクーポンと交換をし、購入時に使用できます。